




Unidad de Información y Estadística Nacional sobre Drogas

Mar-2020



Nota: Todos los datos están sujetos a variación por parte de las fuentes de información.

A menos que se indique lo contrario, datos actualizados al 31 de Marzo 2020



Agradecemos el aporte especial de:

- Dirección de Inteligencia Policial (DIPOL). Ministerio de Seguridad Pública
- Policía de Control de Drogas (PCD). Ministerio de Seguridad Pública
- Unidad de Análisis Criminal. Oficina de Planes y Operaciones. Organismo de Investigación Judicial (OIJ).
- Sección de Química Analítica, Departamento de Ciencias Forenses. Organismo de Investigación Judicial (OIJ).
- Servicio de Emergencias 911.
- Unidad de Recuperación de Activos (URA) del ICD.
- Unidad de Inteligencia Financiera (UIF) del ICD.
- Policía Penitenciaria del Ministerio de Justicia y Paz
- Policías Municipales de: Alajuela, Alajuelita, Belén, Cartago, Desamparados, El Guarco, Escazú, Garabito, Heredia, San Isidro de Heredia, San Ramón, Mora, Moravia, San José, San Rafael de Heredia, San Ramón y Santa Ana.



## Decomisos de drogas

### Costa Rica Cantidad decomisada según mes por tipo de droga Enero a Marzo 2020

Mes	Cocaína (kg)	Crack piedras <sup>1</sup>	Plantas de Cannabis	Marihuana picadura (kg)	Hachís <sup>4</sup> (kg)	Heroína (kg)	ETA <sup>5</sup> dosis <sup>2</sup>	LSD dosis <sup>3</sup>	Ketamina* (eventos)
Enero	1.880,7	36.170	481	1.960,29	0,00	0,00	607	71	0
Febrero	6.563,0	25.748	226	332,9	0,00	0,00	901	119	2
Marzo	5.598,00	20169	361907	38,24	0,00	0,00	350	26	0
<b>TOTAL</b>	<b>14.041,6</b>	<b>82.087</b>	<b>362.614</b>	<b>2.331,5</b>	<b>0,00</b>	<b>0,00</b>	<b>1.858</b>	<b>216</b>	<b>2</b>

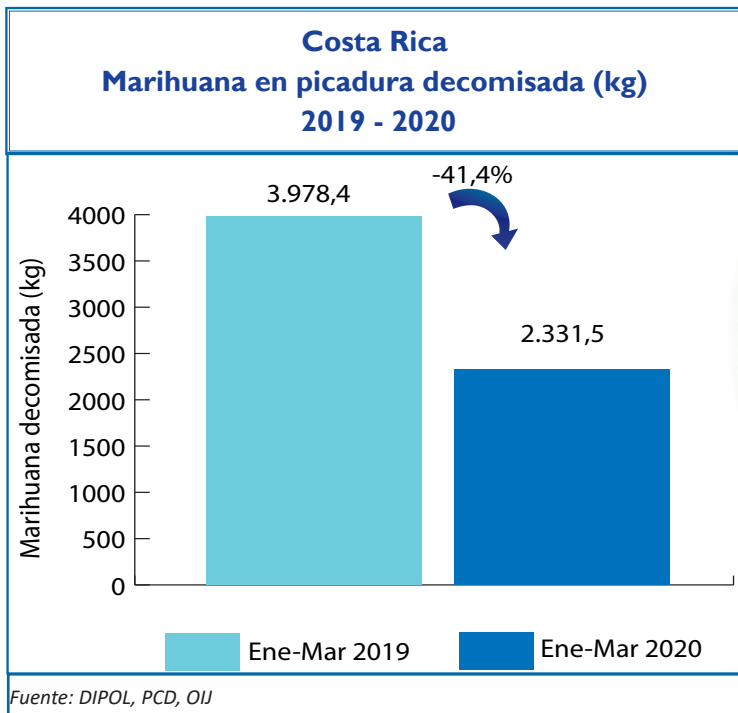
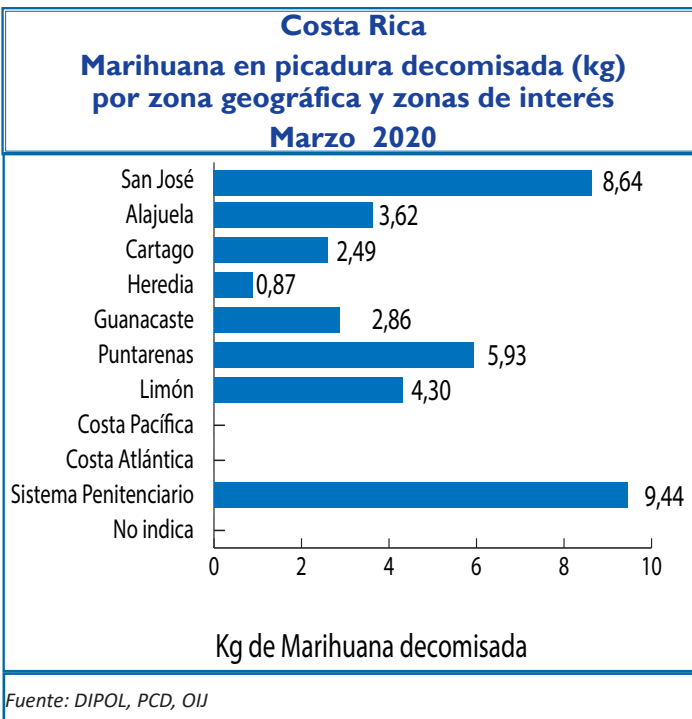
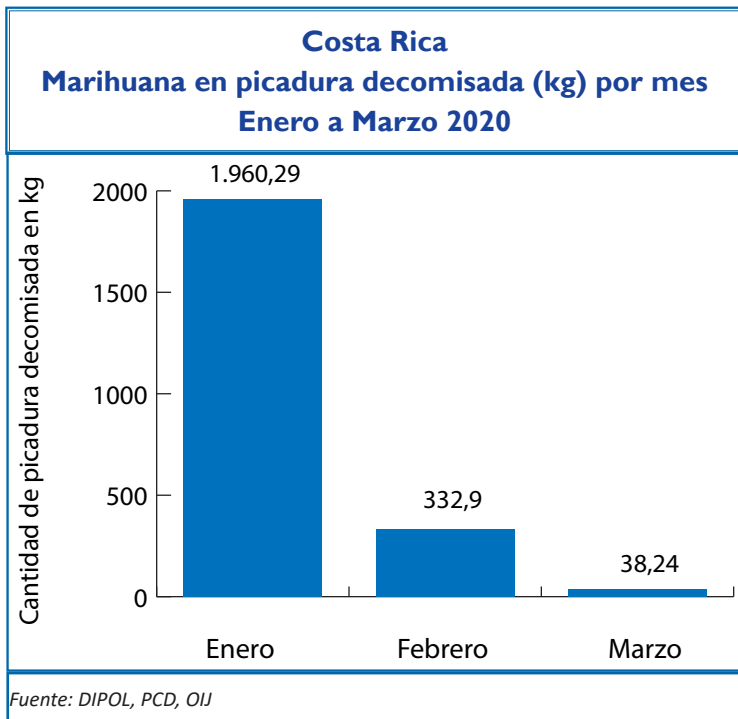
### Costa Rica Cantidad decomisada según zona geográfica y zonas de interés por tipo de droga y de sustancia psicoactiva controlada Marzo 2020

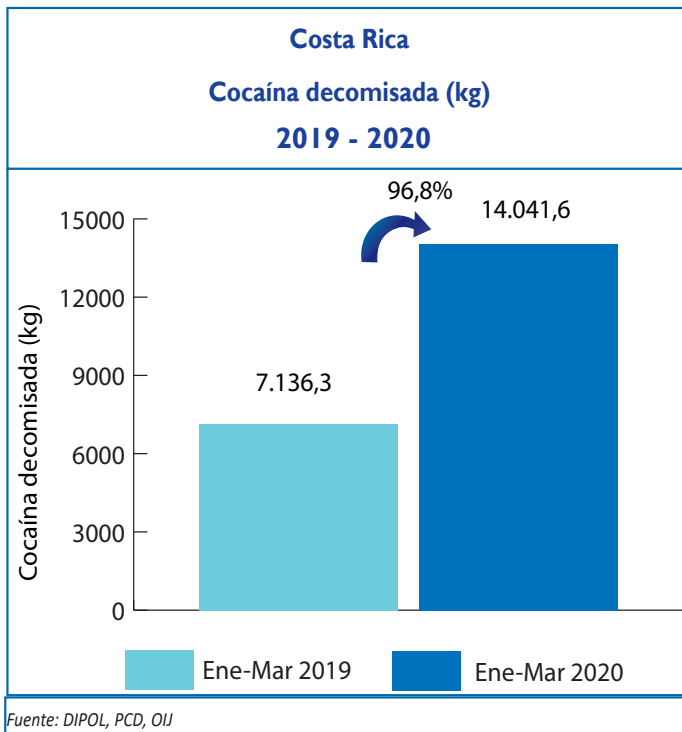
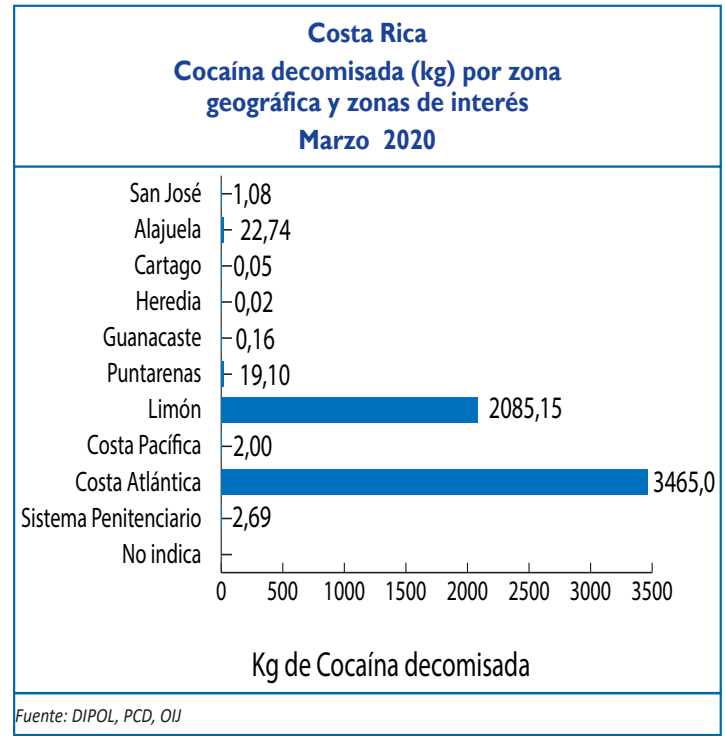
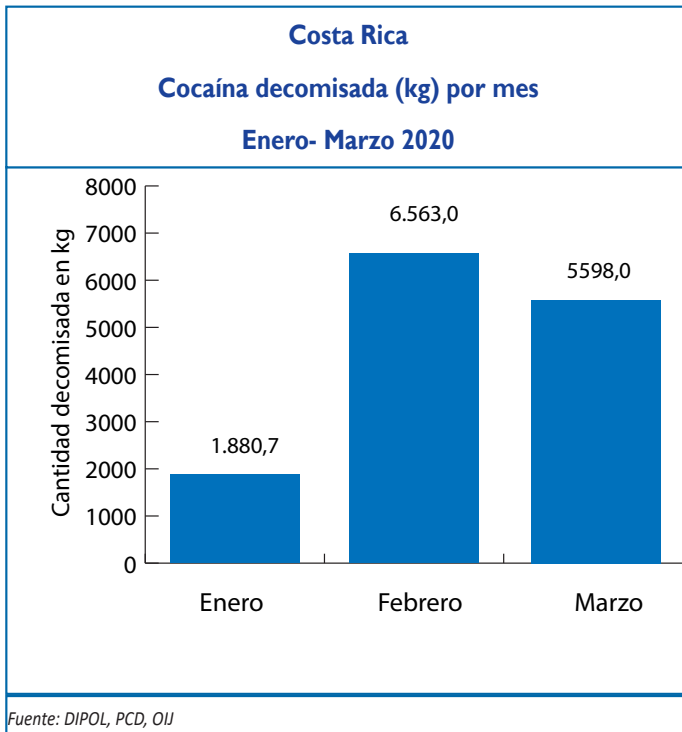
Zona geográfica	Cocaína (kg)	Crack piedras <sup>1</sup>	Plantas de Cannabis	Marihuana picadura (kg)	Hachís <sup>4</sup> (kg)	Heroína (kg)	ETA <sup>5</sup> dosis <sup>2</sup>	LSD dosis <sup>3</sup>	Ketamina* (eventos)
San José	1,08	5571	78	8,64	0,00	0,001	219	1	0
Alajuela	22,74	4247	48	3,62	0,00	0,00	14	0	0
Cartago	0,05	1833	5	2,59	0,00	0,00	38	0	0
Heredia	0,02	822	18	0,87	0,00	0,00	2	9	0
Guanacaste	0,16	331	0	2,86	0,00	0,00	4	0	0
Puntarenas	19,10	1995	10	5,93	0,00	0,00	17	16	0
Limón	2085,15	2868	361748	4,30	0,00	0,00	41	0	0
Costa Pacífica	2,00	0	0	0,00	0,00	0,00	0	0	0
Costa Atlántica	3465,00	0	0	0,00	0,00	0,00	0	0	0
Sistema Penitenciario	2,69	2503	0	9,44	0,00	0,00	15	0	0
No indica	0,00	0	0	0,00	0,00	0,00	0	0	0
<b>TOTAL</b>	<b>5.598,0</b>	<b>20.169</b>	<b>361.907</b>	<b>38,2</b>	<b>0,00</b>	<b>0,001</b>	<b>350</b>	<b>26</b>	<b>0</b>


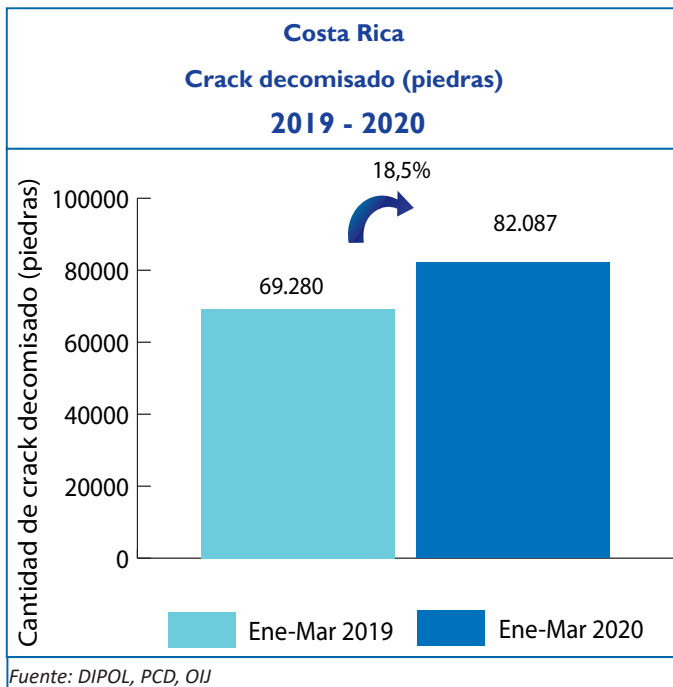
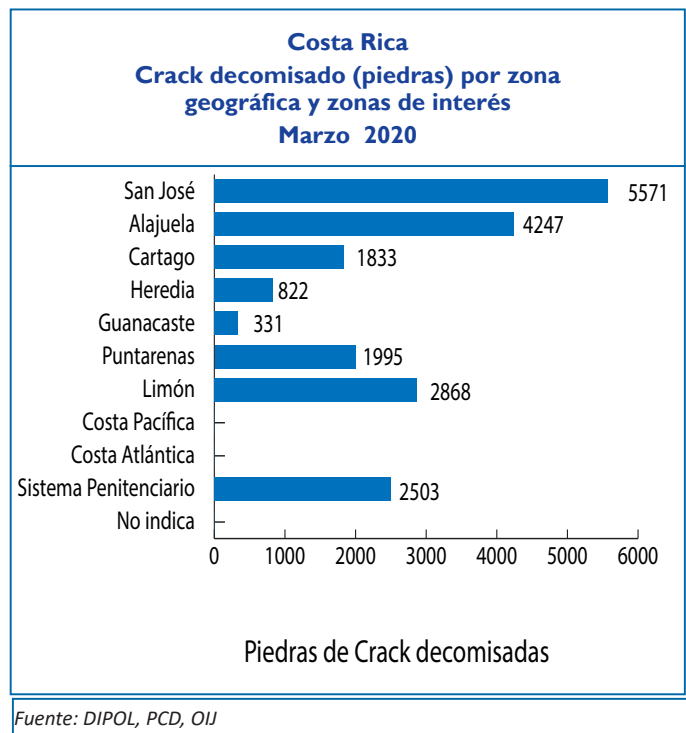
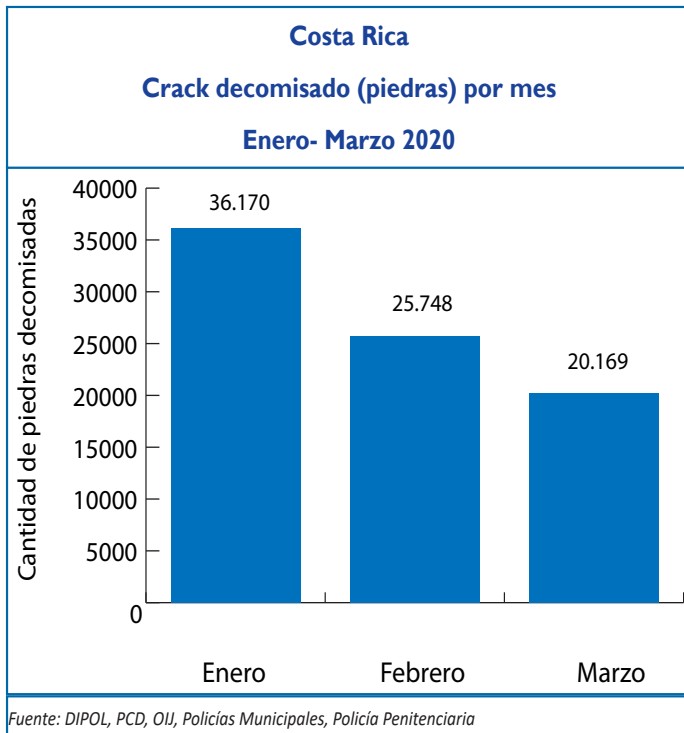
Fuente: Información proporcionada por Ministerio de Seguridad Pública (D.I.P.O.L.), Policía de Control de Drogas (PCD) y Oficina de Planes y Operaciones del OIJ (OPO) y Policías Municipales.

Elaboración propia. Unidad de Información y Estadística Nacional sobre Drogas

1: una piedra de crack pesa aproximadamente 0,15 g      2: ETA- Estimulantes de tipo anfetamínico, Cada dosis equivale a una tableta    3: Equivale a una dosis de LSD      4: Resina de Cannabis que contiene de 2% a 10% de THC (Tetrahidrocannabinol)  
5: Estimulante de Tipo Anfetamínico. \*) Eventos registrados cuyas cantidades se encuentran en proceso de estandarización







**Costa Rica**  
**Cantidad decomisada según año por tipo de droga**  
**1990 - 2020<sup>a</sup>**

Año	Cocaína (kg)	Crack piedras <sup>1</sup>	Plantas de Cannabis	Marihuana picadura (kg)	Hachis <sup>4</sup> (kg)	Heroína (kg)	ETA dosis <sup>2</sup>	LSD dosis <sup>3</sup>
1990	848,51	0	235.425	148,1	0,0	0,0	0	0
1991	366,60	171	328.534	59,2	0,0	0,0	0	0
1992	1.754,00	8.901	665.147	32,4	0,0	6,6	0	0
1993	534,60	11.421	453.893	3.789,0	0,0	1,8	0	0
1994	1.383,60	12.241	203.965	141,6	0,0	19,3	0	0
1995	477,11	24.400	402.040	1.123,0	0,0	11,3	0	0
1996	1.993,01	33.936	110.002	451,7	0,0	17,7	0	0
1997	7.857,50	52.170	176.117	533,1	0,0	25,5	0	0
1998	7.387,14	52.247	733.089	469,3	0,0	13,6	0	0
1999	1.998,72	56.514	2.153.645	1.693,6	0,0	2,4	0	0
2000	5.870,73	64.998	2.048.421	1.140,1	0,0	7,8	195	1.046
2001	1.749,00	58.948	1.906.454	2.887,0	0,0	20,3	557	277
2002	2.995,00	100.381	1.235.119	728,8	0,0	61,8	83	0
2003	4.291,90	80.579	981.168	1.779,3	0,0	121,3	1.341	0
2004	4.544,84	85.393	551.388	2.967,1	0,0	68,1	1.622	0
2005	7.029,69	134.540	1.269.060	1.583,8	0,0	50,7	138	0
2006	23.330,37	179.080	661.087	2.454,0	0,0	87,7	5.968	0
2007	32.435,10	135.691	2.328.560	4.786,4	1,5	16,7	19.021	0
2008	16.167,57	201.097	1.421.873	4.809,0	0,00	94,3	346	117
2009	20.887,3	209.043	1.992.214	2.064,3	0,001	17,1	416	0
2010	11.265,7	198.943	2.054.190	575,9	0,300	109,5	374	0
2011	8.952,9	162.030	1.489.259	1.582,2	0,0	4,6	19.183	16
2012	15.596,1	156.812	965.320	3.070,5	0,0	13,0	293	5
2013	20.458,4	164.534	1.461.747	4.123,4	0,0	4,0	12.342	851
2014	26.876,5	180.674	882.554	12.005,3	0,0	3,4	237	15.666
2015	17.035,3	184.214,4	1.727.175,0	6.422,1	0,0	30,5	406,0	158,0
2016	23244	229412	2122922	12205	0,192	0,039	3512	101
2017	2513	22250	170	97	0,000	0,000	255	4
2018	116,0	19.195	222	144,4	0,01	0,00	30	48
2019	27,7	22504	401.656	3.888,97	0,00	0,00	2.003	81
20120 <sup>a</sup>	14.041,6	82.087	362.614	2.331,5	0,00	0,00	1.858	216

Fuente: Planes y Operaciones del OIJ (OPO) y Policías Municipales. Elaboración propia. Unidad de Información y Estadística Nacional sobre Drogas.

Nota: Datos sujetos a variación por parte de las fuentes primarias

1: una piedra de crack pesa aproximadamente 0,15 g

2: Cada dosis equivale a una tableta

3: Equivale a una dosis de LSD

4: Resina de Cannabis que contiene de 2% a 10% de THC (Tetrahidrocannabinol)

Se han decomisado también en el 2011 un total de 2398 cajetas de crack y 65 unidades de cloridrato de tramadol

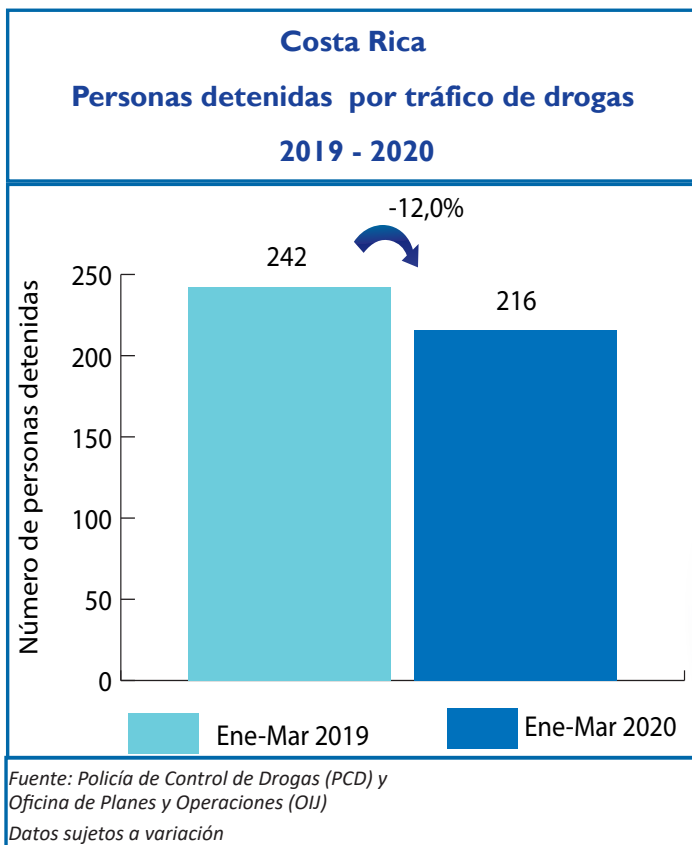
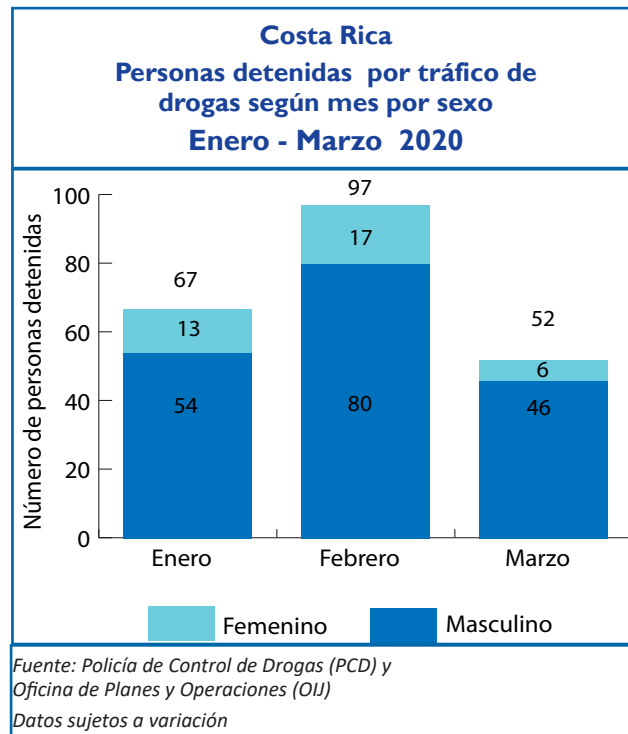
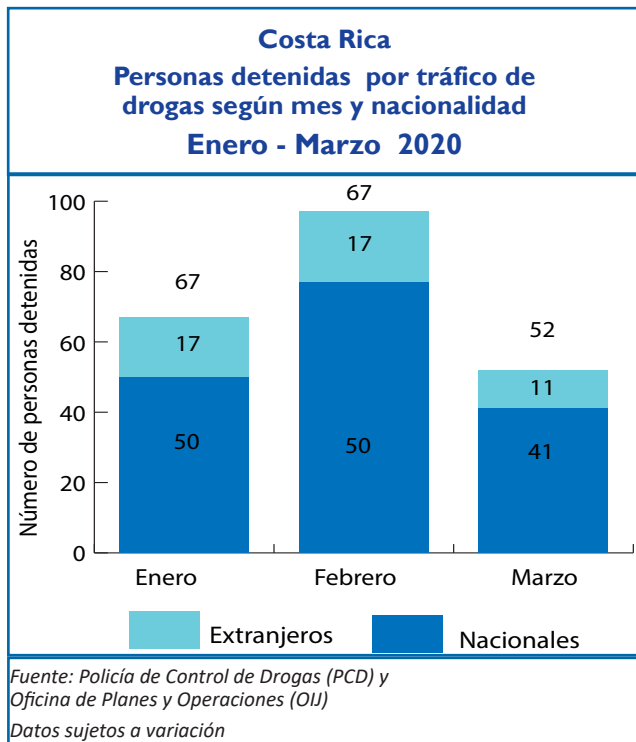
2: Acumulado hasta 31 de Marzo 2020

3: Acumulado hasta 31 de Marzo 2020

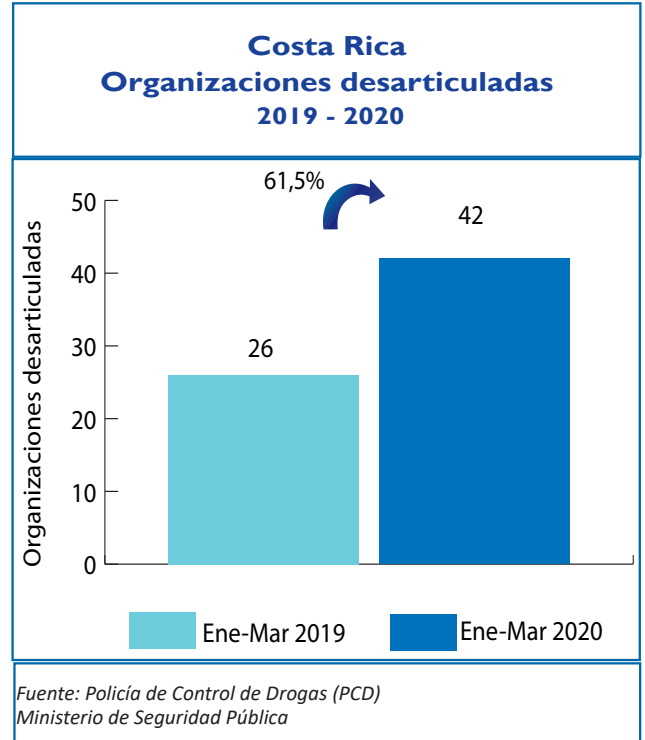
4: Acumulado hasta 31 de Marzo 2020



## Personas detenidas por tráfico de drogas

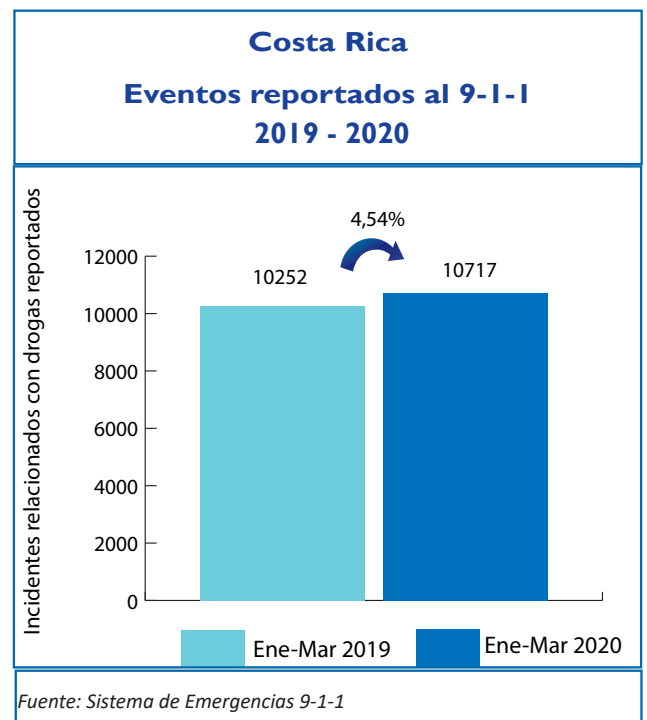
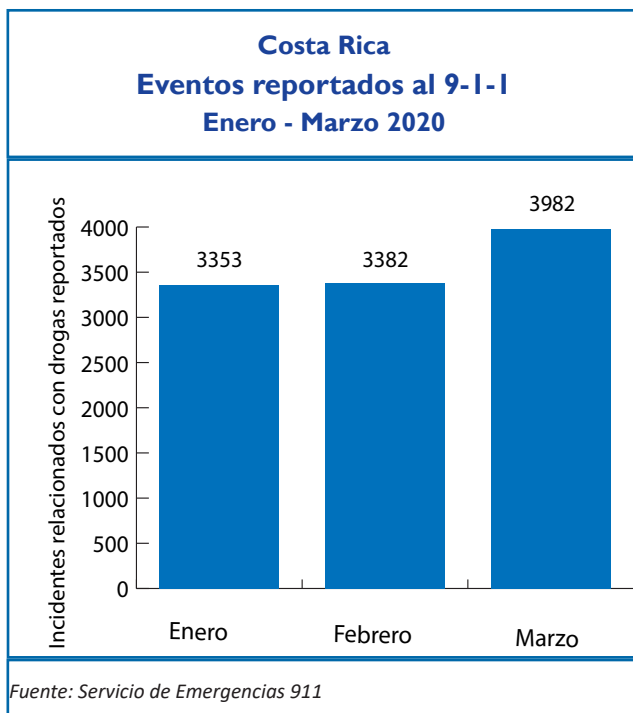


## Organizaciones desarticuladas

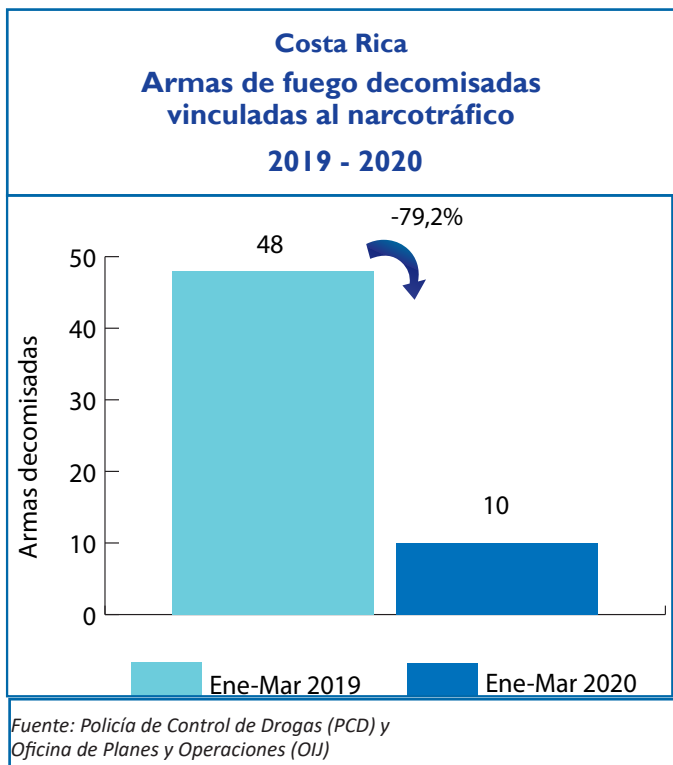
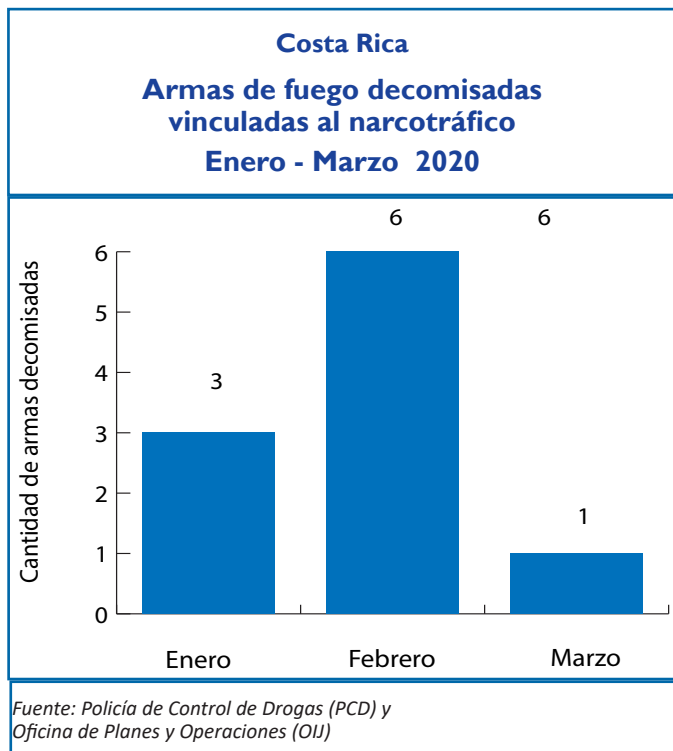


## Sistema de Emergencias 9-1-1

Los reportes se relacionan con incidentes que se refieren a venta, consumo, transporte y almacenamiento. Se incluyen denuncias de hechos ya ocurridos como aquellos en proceso.



## Armas de fuego decomisadas



## Bienes decomisados

Bienes decomisados: Son todos aquellos bienes que de manera provisional la autoridad judicial retiene, asegura o anota en el caso de bienes registrables, hasta que se defina su situación judicial en el proceso penal.

### Costa Rica Cantidad decomisada según mes por tipo de bien Enero - Marzo 2020

Mes	Herramienta	Equipo	Mobiliario	Joya	Objeto	Embarcación	Electrónicos	Electrodoméstico	Inmueble	Aeronave	Automotor
Enero	0	0	1	0	0	0	13	5	0	0	3
Febrero	0	0	0	0	1	0	1	0	0	0	13
Marzo	0	0	0	33	0	0	0	0	0	0	8
<b>Total</b>	<b>0</b>	<b>0</b>	<b>1</b>	<b>33</b>	<b>1</b>	<b>0</b>	<b>14</b>	<b>5</b>	<b>0</b>	<b>0</b>	<b>24</b>

Fuente: Sistema de Administración de Bienes (SAB), Instituto Costarricense sobre Drogas

### Costa Rica Dineros decomisados vinculados al narcotráfico Enero - Marzo 2020

Mes	\$	₡	€
Enero	162.498,7	192.818.075,6	10.255,0
Febrero	189.475,0	192.356.565,0	0,0
Marzo	54.170,4	11.371.174,0	55,0
<b>Total</b>	<b>406.144,1</b>	<b>396.545.814,6</b>	<b>10.310,0</b>

Fuente: Sistema de Administración de Bienes (SAB), Instituto Costarricense sobre Drogas

### Costa Rica Dineros decomisados vinculados al narcotráfico 2019 - 2020

Tipo de moneda	Enero a Marzo 2019	Enero a Marzo 2020	Variación %
\$	1.787.688,1	406.144,1	-77,3%
₡	828.907.433,6	396.545.814,6	-52,2%
€	0,0	10.310,0	-

Fuente: Sistema de Administración de Bienes (SAB), Instituto Costarricense sobre Drogas

**Costa Rica**  
**Bienes decomisados vinculados al narcotráfico**  
**2019 - 2020**

Tipo de bien	Enero a Marzo 2019	Enero a Marzo 2020	Variación %
Herramienta	1	0	-100%
Equipo	0	0	-
Mobiliario	0	1	-
Joya	0	33	-
Objeto	0	1	-
Embarcación	0	0	-
Electrónicos	2	14	600%
Electrodoméstico	0	5	-
Inmueble	1	0	-100%
Aeronave	0	0	-
Automotor	15	24	60%



Fuente: Sistema de Administración de Bienes (SAB), Instituto Costarricense sobre Drogas

### **Bienes comisados**

Bienes comisados: Son todos aquellos bienes que mediante sentencia firme se ha ordenado que su propiedad y posesión pertenecen al Estado.

**Costa Rica**  
**Cantidad comisada según mes por tipo de bien**  
**Enero - Marzo 2020**

Mes	Herramienta	Equipo	Mobiliario	Joya	Objeto	Embarcación	Electrónicos	Electrodoméstico	Inmueble	Aeronave	Automotor
Enero	0	4	1	0	0	0	5	0	0	0	11
Febrero	0	0	0	9	0	0	5	2	0	0	13
Marzo	0	1	6	110	2	0	18	1	0	0	4
<b>Total</b>	<b>0</b>	<b>5</b>	<b>7</b>	<b>119</b>	<b>2</b>	<b>0</b>	<b>28</b>	<b>3</b>	<b>0</b>	<b>0</b>	<b>28</b>

Fuente: Sistema de Administración de Bienes (SAB), Instituto Costarricense sobre Drogas

**Costa Rica**

**Bienes comisados vinculados al narcotráfico**

**2019 - 2020**

Tipo de bien	Enero a Marzo 2019	Enero a Marzo 2020	Variación %
Herramienta	6	0	-100%
Equipo	1	5	400%
Mobiliario	18	7	-61%
Joya	133	119	-11%
Objeto	20	2	-90%
Embarcación	0	0	-
Electrónicos	71	28	-61%
Electrodoméstico	23	3	-87%
Inmueble	0	0	-
Aeronave	0	0	-
Automotor	32	28	-13%

Fuente: Sistema de Administración de Bienes (SAB),  
Instituto Costarricense sobre Drogas

**Costa Rica**

**Dineros comisados vinculados al narcotráfico**

**2019 - 2020**

Tipo de moneda	Enero a Marzo 2019	Enero a Marzo 2020	Variación %
\$	665.200,0	406.809,0	-38,8%
₡	15.726.385,0	12.697.100,0	-19,3%
€	0,0	0,0	-

Fuente: Sistema de Administración de Bienes (SAB),  
Instituto Costarricense sobre Drogas

**Costa Rica**

**Dineros comisados vinculados al narcotráfico**

**Enero - Marzo 2020**

Mes	\$	₡	€
Enero	385.107	7.026.850	0,0
Febrero	21.452	4.127.770	0,0
Marzo	250,0	1.542.480,0	0,0
<b>Total</b>	<b>406.809,0</b>	<b>12.697.100,0</b>	<b>0,0</b>

Fuente: Sistema de Administración de Bienes (SAB),  
Instituto Costarricense sobre Drogas

## Legitimación de capitales

Glosario	
SUJETOS OBLIGADOS	Son todas aquellas personas (físicas o jurídicas) que la ley les señala la responsabilidad de generar un Reporte de Operación Sospechosa.
ROS	Reporte de Operación Sospechosa cuando el sujeto obligado sospecha que los fondos proceden de una actividad criminal delictiva o que están relacionados al financiamiento al terrorismo.
COMISIÓN ROS	Grupo que actúa en forma colegiada conformado analistas de la Unidad de Inteligencia Financiera del Instituto Costarricense sobre Drogas para el análisis de ROS.
ROS RECIBIDOS	Reportes de Operación Sospechosa recibidos de las entidades financieras sujetas a las obligaciones de la Ley N° 8204 y especificadas en los artículos 14, 15 y 15 bis durante un período determinado.
ROS ABIERTOS A LA FECHA	Reportes de Operación Sospechosa que se encuentran en trámite de análisis
CASOS EN MONITOREO POR COMISION ROS	Reportes de Operación Sospechosa que se pasan a inclusión en la base de datos pero no procede la generación de un informe completo a las autoridades judiciales.
INSTANCIAS JUDICIALES	Autoridades competentes que reciben los informes de la UIF, tales como el Ministerio Público y Organismo de Investigación Judicial,
ROS CERRADOS EXTERNOS REMITIDOS A INSTANCIAS JUDICIALES	Informes emitidos por la UIF producto de los Reportes de Operación Sospechosa que son enviados a instancias judiciales.

### Costa Rica

## Reportes de Operaciones Sospechosas (ROS) según estado del reporte y por tipo de moneda

Marzo 2020

Estado del Reporte	Cantidad de ROS	₡	\$	€
Recibidos	34	149.854.230,9	9.401.406,35	0,00
Abiertos a la fecha	33	146.104.230,9	9.350.186,35	0,00
Casos en Monitoreo por Comisión ROS	0	0,0	0,00	0,00
Cerrados Externos remitidos a instancias judiciales <sup>1</sup>	13	299.528.307,0	11.257.339,23	0,00

Fuente: Unidad de Inteligencia Financiera (UIF), Instituto Costarricense sobre Drogas

1: MONTO TOTAL DE LOS REPORTES REMITIDOS A INSTANCIAS JUDICIALES (incluye los informes de ROS tramitados del mes, más los que se tramitan de otros períodos anteriores)



**Costa Rica**  
**Reportes de Operaciones Sospechosas según sujeto obligado por cantidad de eventos y tipo de moneda**  
**Datos comparativos 2019 vs. 2020**

Tipo de bien	Eventos		₡		\$		€	
	Ene-Mar 2019	Ene-Mar 2020	Ene-Mar 2019	Ene-Mar 2020	Ene-Mar 2019	Ene-Mar 2020	Ene-Mar 2019	Ene-Mar 2020
Agencias de Seguros	2	1	74.400.000,0	1,0	0,0	0,0	0,0	0,0
Bancos	74	77	1.390.591.052,7	1.158.876.675,2	65.969.507,2	49.389.759,3	12.697,0	0,0
Cooperativas	5	5	44.424.000,0	6.839.801,0	0,0	0,0	0,0	0,0
Superintendencias	0	0	0,0	0,0	0,0	0,0	0,0	0,0
Mutuales	2	1	835.540.823,9	67.785.067,9	0,0	0,0	0,0	0,0
Operadoras de Pensiones	0	1	0,0	7.580.160,0	0,0	0,0	0,0	0,0
Remesadoras	2	8	0,0	0,0	26.999,8	121.166,7	0,0	0,0
Valores Puesto de Bolsa	1	1	0,0	0,0	117.000,0	725.082,1	0,0	0,0
Agencias de vehículos	2	3	69.851,2	22.736.000,0	14.061,0	0,0	0,0	0,0
Trust /Fideicomisos	2	1	0,0	0,0	24.479,0	0,0	0,0	0,0
Casas de cambio	0	3	0,0	0,0	0,0	0,0	0,0	0,0
Financieras	0	3	0,0	20.025.441,6	0,0	0,0	0,0	0,0
Mercado Valores	0	0	0,0	0,0	0,0	0,0	0,0	0,0
Administrador de Fondos de terceros	0	0	0,0	0,0	0,0	0,0	0,0	0,0
<b>Total</b>	<b>90</b>	<b>104</b>	<b>2.345.025.728</b>	<b>1.283.843.147</b>	<b>66.152.047</b>	<b>50.236.008</b>	<b>12.697</b>	<b>0</b>

Fuente: Unidad de Inteligencia Financiera (UIF), Instituto Costarricense sobre Drogas



**Costa Rica**  
**Reportes de Operaciones Sospechosas según**  
**provincia o zona geográfica de interés**

**Marzo 2020**

Provincia	Cantón	Cantidad
San José	Vásquez de Coronado	1
	Santa Ana	4
	Escazú	5
	San José	2
	Curridabat	2
	Desamparados	2
	Goicoechea	1
Alajuela	Grecia	1
	San Carlos	1
	Alajuela	2
Limón	Pococí	1
	Siquirres	1
Heredia	San Pablo	1
	Heredia	7
	Barva	1
	Santa Bárbara	1
Puntarenas	Garabito	1
	Hojancha	1
Guanacaste	Carrillo	1
No indica	No indica	1
<b>Total</b>		<b>37</b>

Fuente: Unidad de Inteligencia Financiera (UIF), Instituto Costarricense sobre Drogas

## Análisis de sustancias incautadas

**Costa Rica**  
**Nuevas sustancias psicoactivas incautadas**

**Marzo 2020**

Sustancia	Nombre Común	Cantidad	Presentación
3,4-Methylenedioxyamphetamine	MDMA	4	Tabletas
3,4-Methylenedioxyamphetamine	MDMA	10	Tabletas
3,4-Methylenedioxyamphetamine	MDMA	11	Tabletas
3,4-Methylenedioxyamphetamine	MDA	6	Tabletas
3,4-Methylenedioxyamphetamine	MDMA	1	Tabletas
2,5-dimethoxy-4-bromophenethylamine	2C-B	1	Tabletas
4-Ethyl-2,5-dimethoxyphenethylamine	2C-E	25	Sellos
Eutilona	bk-EBDB	1	Envoltorios

Fuente: Departamento de Ciencias Forenses, Sección de Química Analítica, Organismo de Investigación Judicial (OIJ)

El Departamento de Ciencias Forenses, Sección de Química Analítica del Organismo de Investigación Judicial (OIJ) no reportó datos sobre Análisis de comprimidos para el mes de Marzo 2020.

**Los datos consignados en este boletín tienen fecha de corte al 31 de Marzo de 2020.**

**Indicadores por distrito y cantón relacionados con drogas**

Cantón Distrito	Cocaína eventos	Cocaína kg	Crack eventos	Crack piedras	Marihuana eventos	Marihuana kg
<b>ALAJUELA</b>	<b>59</b>	<b>22,676</b>	<b>89</b>	<b>2.756</b>	<b>240</b>	<b>1,9723</b>
ALAJUELA	11	0,00125	26	789	42	0,0767
SAN JOSÉ	8	0,0105	12	926	24	0,0815
CARRIZAL	0	0	2	3	7	0,0055
SAN ANTONIO	3	0,00125	11	118	35	0,0331
GUÁCIMA	5	0,0015	9	204	30	0,0400
SAN ISIDRO	0	0	1	24	2	0,0085
SABANILLA	2	0,0015	3	269	6	0,0090
SAN RAFAEL	5	0,00125	1	1	20	0,0410
RÍO SEGUNDO	14	22,644	6	191	40	1,4820
DESAMPARADOS	2	0,00125	3	18	9	0,0320
TURRÚCARES	1	0,00025	4	41	11	0,0325
TAMBOR	8	0,01325	10	144	11	0,1245
GARITA	0	0	0	0	0	0,0000
SARAPIQUÍ	0	0	1	28	3	0,0061
<b>SAN RAMON</b>	<b>2</b>	<b>0,02875</b>	<b>14</b>	<b>62</b>	<b>45</b>	<b>0,2767</b>
SAN RAMÓN	0	0	10	37	18	0,1488
SANTIAGO	1	0,0285	0	0	1	0,0054
SAN JUAN	0	0	1	1	2	0,0010
PIEDES NORTE	1	0,00025	2	22	3	0,0025
PIEDES SUR	0	0	0	0	1	0,0020
SAN RAFAEL	0	0	0	0	3	0,0015
SAN ISIDRO	0	0	0	0	1	0,0025
ÁNGELES	0	0	0	0	2	0,0085
ALFARO	0	0	0	0	5	0,0030
VOLIO	0	0	0	0	0	0,0000
CONCEPCIÓN	0	0	0	0	3	0,0050
ZAPOTAL	0	0	0	0	1	0,0145
PEÑAS BLANCAS	0	0	1	2	5	0,0820

Cantón Distrito	Cocaína eventos	Cocaína kg	Crack eventos	Crack piedras	Marihuana eventos	Marihuana kg
<b>GRECIA</b>	<b>9</b>	<b>0,00525</b>	<b>12</b>	<b>183</b>	<b>73</b>	<b>0,1266</b>
GRECIA	1	0,0005	3	49	25	0,0251
SAN ISIDRO	0	0	0	0	1	0,0005
SAN JOSÉ	0	0	0	0	1	0,0030
SAN ROQUE	0	0	0	0	12	0,0140
TACARES	2	0,00175	2	19	6	0,0080
RÍO CUARTO	2	0,00175	5	81	17	0,0425
PUENTE DE PIEDRA	4	0,00125	1	12	9	0,0310
BOLIVAR	0	0	1	22	2	0,0025
<b>SAN MATEO</b>	<b>0</b>	<b>0</b>	<b>0</b>	<b>0</b>	<b>2</b>	<b>0,0010</b>
SAN MATEO	0	0	0	0	2	0,0010
DESMONTE	0	0	0	0	0	0,0000
JESÚS MARÍA	0	0	0	0	0	0,0000
LABRADOR	0	0	0	0	0	0,0000
<b>ATENAS</b>	<b>1</b>	<b>0,0005</b>	<b>0</b>	<b>0</b>	<b>43</b>	<b>0,0649</b>
ATENAS	1	0,0005	0	0	17	0,0270
JESÚS	0	0	0	0	8	0,0060
MERCEDES	0	0	0	0	5	0,0043
SAN ISIDRO	0	0	0	0	2	0,0010
CONCEPCIÓN	0	0	0	0	6	0,0211
SAN JOSÉ	0	0	0	0	2	0,0045
SANTA EULALIA	0	0	0	0	3	0,0011
ESCOBAL	0	0	0	0	0	0,0000
<b>NARANJO</b>	<b>1</b>	<b>0,00125</b>	<b>4</b>	<b>59</b>	<b>44</b>	<b>0,0927</b>
NARANJO	1	0,0013	4	59	26	0,0627
SAN MIGUEL	0	0	0	0	5	0,0100
SAN JOSÉ	0	0	0	0	0	0,0000
CIRRÍ SUR	0	0	0	0	1	0,0005
SAN JERÓNIMO	0	0	0	0	0	0,0000
SAN JUAN	0	0	0	0	0	0,0000
EL ROSARIO	0	0	0	0	9	0,0145
PALMITOS	0	0	0	0	3	0,0050

Cantón Distrito	Cocaína eventos	Cocaína kg	Crack eventos	Crack piedras	Marihuana eventos	Marihuana kg
<b>PALMARES</b>	<b>8</b>	<b>0,0085</b>	<b>9</b>	<b>98</b>	<b>44</b>	<b>0,0588</b>
PALMARES	1	0,00025	4	43	8	0,0133
ZARAGOZA	7	0,00825	2	51	12	0,0132
BUENOS AIRES	0	0	0	0	3	0,0040
SANTIAGO	0	0	0	0	1	0,0005
CANDELARIA	0	0	0	0	3	0,0098
ESQUIPULAS	0	0	2	3	16	0,0176
LA GRANJA	0	0	1	1	1	0,0005
<b>POAS</b>	<b>3</b>	<b>0,00075</b>	<b>9</b>	<b>37</b>	<b>63</b>	<b>0,0471</b>
SAN PEDRO	0	0	1	1	28	0,0171
SAN JUAN	0	0	3	4	4	0,0025
SAN RAFAEL	1	0,00025	1	10	3	0,0015
CARRILLOS	1	0,00025	3	14	24	0,0220
SABANA REDONDA	1	0,00025	1	8	4	0,0040
<b>OROTINA</b>	<b>9</b>	<b>0,0067</b>	<b>3</b>	<b>38</b>	<b>48</b>	<b>0,1047</b>
OROTINA	6	0,0057	2	33	36	0,0911
EL MASTATE	0	0	0	0	0	0,0000
HACIENDA VIEJA	0	0	0	0	2	0,0010
COYOLAR	3	0,001	1	5	10	0,0126
LA CEIBA	0	0	0	0	0	0,0000
<b>SAN CARLOS</b>	<b>16</b>	<b>0,011</b>	<b>42</b>	<b>897</b>	<b>180</b>	<b>0,7597</b>
QUESADA	7	0,0065	13	550	55	0,4675
FLORENCIA	2	0,00075	1	2	8	0,0071
BUENAVISTA	0	0	0	0	0	0,0000
AGUAS ZARCAS	0	0	4	36	8	0,0135
VENECIA	1	0,00125	2	13	10	0,0100
PITAL	1	0,00025	3	31	12	0,1400
LA FORTUNA	3	0,00175	15	134	61	0,0646
LA TIGRA	0	0	0	0	6	0,0031
LA PALMERA	1	0,00025	0	0	4	0,0070
VENADO	0	0	0	0	0	0,0000
CUTRIS	0	0	3	128	5	0,0275
MONTERREY	0	0	0	0	2	0,0060
POCOSOL	1	0,00025	1	3	9	0,0135

Cantón Distrito	Cocaína eventos	Cocaína kg	Crack eventos	Crack piedras	Marihuana eventos	Marihuana kg
<b>ZARCERO</b>	<b>0</b>	<b>0</b>	<b>0</b>	<b>0</b>	<b>2</b>	<b>0,0025</b>
ZARCERO	0	0	0	0	2	0,0025
LAGUNA	0	0	0	0	0	0,0000
TAPESCO	0	0	0	0	0	0,0000
GUADALUPE	0	0	0	0	0	0,0000
PALMIRA	0	0	0	0	0	0,0000
ZAPOTE	0	0	0	0	0	0,0000
BRISAS	0	0	0	0	0	0,0000
<b>VALVERDE VEGA</b>	<b>3</b>	<b>0,002</b>	<b>7</b>	<b>28</b>	<b>5</b>	<b>0,0070</b>
SARCHÍ NORTE	3	0,002	5	24	2	0,0030
SARCHÍ SUR	0	0	1	2	1	0,0005
TORA AMARILLO	0	0	0	0	1	0,0025
SAN PEDRO	0	0	0	0	1	0,0010
RODRÍGUEZ	0	0	1	2	0	0,0000
<b>UPALA</b>	<b>2</b>	<b>0,0005</b>	<b>3</b>	<b>78</b>	<b>17</b>	<b>0,0115</b>
UPALA	0	0	1	68	6	0,0045
AGUAS CLARAS	1	0,00025	0	0	4	0,0025
SAN JOSÉ	0	0	0	0	1	0,0005
BIJAGUA	0	0	1	5	2	0,0015
DELICIAS	0	0	1	5	1	0,0005
DOS RÍOS	0	0	0	0	2	0,0010
YOLILLAL	1	0,00025	0	0	0	0,0000
CANALETE	0	0	0	0	1	0,0010
<b>LOS CHILES</b>	<b>0</b>	<b>0</b>	<b>3</b>	<b>10</b>	<b>17</b>	<b>0,0475</b>
LOS CHILES	0	0	3	10	15	0,0450
CAÑO NEGRO	0	0	0	0	0	0,0000
EL AMPARO	0	0	0	0	1	0,0005
SAN JORGE	0	0	0	0	1	0,0020
<b>GUATUSO</b>	<b>2</b>	<b>0,0005</b>	<b>0</b>	<b>0</b>	<b>20</b>	<b>0,0493</b>
SAN RAFAEL	1	0,00025	0	0	9	0,0184
BUENAVISTA	0	0	0	0	0	0,0000
COTE	0	0	0	0	0	0,0000
KATIRA	1	0,00025	0	0	11	0,0310

Cantón Distrito	Cocaína eventos	Cocaína kg	Crack eventos	Crack piedras	Marihuana eventos	Marihuana kg
<b>CARTAGO</b>	<b>7</b>	<b>0,0037</b>	<b>26</b>	<b>711</b>	<b>147</b>	<b>1,2140</b>
ORIENTAL	1	0,00025	10	578	30	0,2531
OCCIDENTAL	1	0,00025	2	17	35	0,1171
CARMEN	0	0	0	0	5	0,0491
SAN NICOLÁS	0	0	1	5	4	0,0145
AGUACALIENTE	2	0,0005	8	90	46	0,7236
GUADALUPE	1	0,0005	2	11	7	0,0185
CORRALILLO	0	0	0	0	2	0,0010
TIERRA BLANCA	0	0	0	0	0	0,0000
DULCE NOMBRE	2	0,0022	0	0	15	0,0231
LLANO GRANDE	0	0	0	0	0	0,0000
QUEBRADILLA	0	0	3	10	3	0,0140
<b>PARAISO</b>	<b>17</b>	<b>0,01425</b>	<b>11</b>	<b>98</b>	<b>68</b>	<b>0,1724</b>
PARAÍSO	6	0,00275	3	16	19	0,0295
SANTIAGO	0	0	1	5	2	0,0075
OROSI	2	0,0015	1	48	15	0,0389
CACHÍ	3	0,0015	0	0	9	0,0135
LLANOS DE SANTA LUCÍA	6	0,0085	6	29	23	0,0830
<b>LA UNION</b>	<b>13</b>	<b>0,01575</b>	<b>18</b>	<b>135</b>	<b>116</b>	<b>0,2466</b>
TRES RÍOS	3	0,00675	0	0	19	0,0558
SAN DIEGO	3	0,00725	8	93	27	0,0832
SAN JUAN	1	0,00025	0	0	7	0,0140
SAN RAFAEL	1	0,00025	1	3	18	0,0385
CONCEPCIÓN	4	0,001	6	32	22	0,0281
DULCE NOMBRE	1	0,00025	1	3	8	0,0140
SAN RAMÓN	0	0	0	0	4	0,0041
RÍO AZUL	0	0	2	4	11	0,0090
<b>JIMENEZ</b>	<b>5</b>	<b>0,0054</b>	<b>14</b>	<b>83</b>	<b>36</b>	<b>0,1648</b>
JUAN VIÑAS	1	0,0005	5	22	17	0,0181
TUCURRIQUE	4	0,0049	6	22	12	0,1307
PEJIBAYE	0	0	3	39	7	0,0160

Cantón Distrito	Cocaína eventos	Cocaína kg	Crack eventos	Crack piedras	Marihuana eventos	Marihuana kg
<b>TURRIALBA</b>	<b>2</b>	<b>0,0005</b>	<b>22</b>	<b>327</b>	<b>80</b>	<b>0,2970</b>
TURRIALBA	2	0,0005	18	192	49	0,2035
LA SUIZA	0	0	2	72	6	0,0040
PERALTA	0	0	0	0	0	0,0000
SANTA CRUZ	0	0	0	0	0	0,0000
SANTA TERESITA	0	0	0	0	6	0,0060
PAVONES	0	0	0	0	3	0,0490
TUIS	0	0	1	1	3	0,0045
TAYUTIC	0	0	0	0	5	0,0095
SANTA ROSA	0	0	0	0	1	0,0070
TRES EQUIS	0	0	0	0	0	0,0000
LA ISABEL	0	0	1	62	7	0,0135
CHIRRIPO	0	0	0	0	0	0,0000
<b>ALVARADO</b>	<b>4</b>	<b>0,00225</b>	<b>3</b>	<b>7</b>	<b>36</b>	<b>0,0705</b>
PACAYAS	3	0,001	2	6	17	0,0555
CERVANTES	1	0,00125	1	1	18	0,0145
CAPELLADES	0	0	0	0	1	0,0005
<b>OREAMUNO</b>	<b>4</b>	<b>0,00175</b>	<b>4</b>	<b>167</b>	<b>43</b>	<b>0,2916</b>
SAN RAFAEL	3	0,00125	3	150	41	0,2876
COT	1	0,0005	1	17	1	0,0015
POTRERO CERRADO	0	0	0	0	0	0,0000
CIPRESES	0	0	0	0	1	0,0025
SANTA ROSA	0	0	0	0	0	0,0000
<b>EL GUARCO</b>	<b>4</b>	<b>0,006</b>	<b>7</b>	<b>306</b>	<b>34</b>	<b>0,1327</b>
EL TEJAR	4	0,006	5	290	26	0,1232
SAN ISIDRO	0	0	1	8	2	0,0035
TOBOSI	0	0	1	8	6	0,0060
PATIO DE AGUA	0	0	0	0	0	0,0000
<b>LIBERIA</b>	<b>17</b>	<b>0,01175</b>	<b>5</b>	<b>73</b>	<b>89</b>	<b>0,1456</b>
LIBERIA	16	0,0115	5	73	74	0,1146
CAÑAS DULCES	0	0	0	0	10	0,0116
MAYORGA	0	0	0	0	2	0,0165
NACASCOLO	1	0,00025	0	0	3	0,0030
CURUBANDÉ	0	0	0	0	0	0,0000

Cantón Distrito	Cocaína eventos	Cocaína kg	Crack eventos	Crack piedras	Marihuana eventos	Marihuana kg
<b>NICOYA</b>	<b>6</b>	<b>0,0352</b>	<b>1</b>	<b>4</b>	<b>57</b>	<b>0,7511</b>
NICOYA	3	0,001	1	4	19	0,0411
MANSIÓN	1	0,0332	0	0	4	0,2084
SAN ANTONIO	1	0,00025	0	0	10	0,0065
QUEBRADA HONDA	0	0	0	0	4	0,4550
SÁMARA	1	0,00075	0	0	16	0,0367
NOSARA	0	0	0	0	4	0,0035
BELÉN DE NOSARITA	0	0	0	0	0	0,0000
<b>SANTA CRUZ</b>	<b>27</b>	<b>0,09785</b>	<b>5</b>	<b>50</b>	<b>92</b>	<b>0,6765</b>
SANTA CRUZ	5	0,00225	4	48	21	0,0403
BOLSÓN	0	0	0	0	0	0,0000
VEINTISIETE DE ABRIL	0	0	1	2	0	0,0000
TEMPATE	2	0,00125	0	0	13	0,5091
CARTAGENA	0	0	0	0	1	0,0010
CUAJINIQUEL	0	0	0	0	0	0,0000
DIRIÁ	1	0,00025	0	0	0	0,0000
CABO VELAS	5	0,0015	0	0	17	0,0106
TAMARINDO	14	0,0926	0	0	40	0,1155
<b>BAGACES</b>	<b>3</b>	<b>0,0015</b>	<b>3</b>	<b>91</b>	<b>2</b>	<b>0,0095</b>
BAGACES	3	0,0015	2	73	1	0,0020
LA FORTUNA	0	0	0	0	0	0,0000
MOGOTE	0	0	1	18	0	0,0000
RÍO NARANJO	0	0	0	0	1	0,0075
<b>CARRILLO</b>	<b>7</b>	<b>0,003</b>	<b>5</b>	<b>17</b>	<b>56</b>	<b>0,9733</b>
FILADELFIA	0	0	0	0	9	0,0075
PALMIRA	2	0,00075	4	12	18	0,0087
SARDINAL	5	0,00225	1	5	25	0,9521
BELÉN	0	0	0	0	4	0,0050
<b>CAÑAS</b>	<b>3</b>	<b>0,00125</b>	<b>9</b>	<b>92</b>	<b>18</b>	<b>0,0200</b>
CAÑAS	3	0,00125	9	92	18	0,0200
PALMIRA	0	0	0	0	0	0,0000
SAN MIGUEL	0	0	0	0	0	0,0000
BEBEDERO	0	0	0	0	0	0,0000
POROZAL	0	0	0	0	0	0,0000



Cantón Distrito	Cocaína eventos	Cocaína kg	Crack eventos	Crack piedras	Marihuana eventos	Marihuana kg
<b>ABANGARES</b>	<b>3</b>	<b>0,0025</b>	<b>1</b>	<b>1</b>	<b>22</b>	<b>0,1501</b>
LAS JUNTAS	2	0,0005	1	1	13	0,0400
SIERRA	1	0,002	0	0	5	0,1076
SAN JUAN	0	0	0	0	0	0,0000
COLORADO	0	0	0	0	4	0,0025
<b>TILARAN</b>	<b>2</b>	<b>0,00625</b>	<b>1</b>	<b>2</b>	<b>29</b>	<b>0,0227</b>
TILARÁN	0	0	1	2	13	0,0121
QUEBRADA GRANDE	1	0,00025	0	0	1	0,0005
TRONADORA	0	0	0	0	1	0,0015
SANTA ROSA	0	0	0	0	2	0,0010
LÍBANO	0	0	0	0	0	0,0000
TIERRAS MORENAS	0	0	0	0	0	0,0000
ARENAL	1	0,006	0	0	12	0,0077
<b>NANDAYURE</b>	<b>1</b>	<b>0,00025</b>	<b>1</b>	<b>1</b>	<b>34</b>	<b>0,0824</b>
CARMONA	0	0	0	0	1	0,0100
SANTA RITA	1	0,00025	0	0	11	0,0334
ZAPOTAL	0	0	0	0	0	0,0000
SAN PABLO	0	0	1	1	8	0,0110
PORVENIR	0	0	0	0	0	0,0000
BEJUCO	0	0	0	0	14	0,0281
<b>LA CRUZ</b>	<b>3</b>	<b>0,0015</b>	<b>0</b>	<b>0</b>	<b>17</b>	<b>0,0271</b>
LA CRUZ	2	0,0005	0	0	14	0,0206
SANTA CECILIA	1	0,001	0	0	1	0,0025
LA GARITA	0	0	0	0	2	0,0040
SANTA ELENA	0	0	0	0	0	0,0000
<b>HOJANCHA</b>	<b>0</b>	<b>0</b>	<b>0</b>	<b>0</b>	<b>4</b>	<b>0,0021</b>
HOJANCHA	0	0	0	0	4	0,0021
MONTE ROMO	0	0	0	0	0	0,0000
PUERTO CARRILLO	0	0	0	0	0	0,0000
HUACAS	0	0	0	0	0	0,0000
<b>HEREDIA</b>	<b>8</b>	<b>0,008</b>	<b>21</b>	<b>243</b>	<b>47</b>	<b>0,1450</b>
HEREDIA	3	0,00225	2	16	18	0,0851
MERCEDES	0	0	0	0	9	0,0125
SAN FRANCISCO	5	0,00575	15	159	17	0,0284
ULLOA	0	0	4	68	3	0,0190
VARABLANCA	0	0	0	0	0	0,0000

Cantón Distrito	Cocaína eventos	Cocaína kg	Crack eventos	Crack piedras	Marihuana eventos	Marihuana kg
<b>BARVA</b>	<b>1</b>	<b>0,00025</b>	<b>3</b>	<b>53</b>	<b>23</b>	<b>0,3303</b>
BARVA	0	0	0	0	10	0,2860
SAN PEDRO	1	0,00025	0	0	4	0,0100
SAN PABLO	0	0	1	29	1	0,0015
SAN ROQUE	0	0	0	0	0	0,0000
SANTA LUCÍA	0	0	0	0	4	0,0115
SAN JOSÉ DE LA MONTAÑA	0	0	2	24	4	0,0213
<b>SANTO DOMINGO</b>	<b>6</b>	<b>0,00775</b>	<b>11</b>	<b>184</b>	<b>19</b>	<b>0,0794</b>
SANTO DOMINGO	2	0,0015	1	11	5	0,0142
SAN VICENTE	0	0	0	0	1	0,0165
SAN MIGUEL	3	0,006	4	37	9	0,0062
PARACITO	0	0	0	0	0	0,0000
SANTO TOMÁS	0	0	0	0	0	0,0000
SANTA ROSA	0	0	3	74	2	0,0270
TURES	0	0	2	59	1	0,0005
PARÁ	1	0,00025	1	3	1	0,0150
<b>SANTA BARBARA</b>	<b>3</b>	<b>0,001</b>	<b>1</b>	<b>15</b>	<b>29</b>	<b>0,0621</b>
SANTA BÁRBARA	1	0,00025	0	0	14	0,0245
SAN PEDRO	1	0,0005	0	0	3	0,0030
SAN JUAN	0	0	0	0	1	0,0050
JESÚS	0	0	1	15	6	0,0171
SANTO DOMINGO	0	0	0	0	2	0,0020
PURABÁ	1	0,00025	0	0	3	0,0105
<b>SAN RAFAEL</b>	<b>19</b>	<b>0,0015</b>	<b>13</b>	<b>50</b>	<b>60</b>	<b>0,0677</b>
SAN RAFAEL	0	0	2	5	16	0,0122
SAN JOSECITO	11	0,00125	11	45	11	0,0078
SANTIAGO	8	0,00025	0	0	9	0,0088
ÁNGELES	0	0	0	0	22	0,0379
CONCEPCIÓN	0	0	0	0	2	0,0010
<b>SAN ISIDRO</b>	<b>2</b>	<b>0,00125</b>	<b>4</b>	<b>190</b>	<b>30</b>	<b>0,0583</b>
SAN ISIDRO	2	0,00125	2	80	11	0,0066
SAN JOSÉ	0	0	1	100	14	0,0411
CONCEPCIÓN	0	0	1	10	4	0,0101
SAN FRANCISCO	0	0	0	0	1	0,0005
<b>BELEN</b>	<b>0</b>	<b>0</b>	<b>1</b>	<b>20</b>	<b>10</b>	<b>0,0305</b>
SAN ANTONIO	0	0	0	0	3	0,0169
LA RIBERA	0	0	1	20	5	0,0126
LA ASUNCIÓN	0	0	0	0	2	0,0010

Cantón Distrito	Cocaína eventos	Cocaína kg	Crack eventos	Crack piedras	Marihuana eventos	Marihuana kg
<b>FLORES</b>	<b>1</b>	<b>0,0005</b>	<b>0</b>	<b>0</b>	<b>10</b>	<b>0,0125</b>
SAN JOAQUÍN	0	0	0	0	7	0,0041
BARRANTES	0	0	0	0	0	0,0000
LLORENTE	1	0,0005	0	0	3	0,0084
<b>SAN PABLO</b>	<b>0</b>	<b>0</b>	<b>0</b>	<b>0</b>	<b>3</b>	<b>0,0045</b>
SAN PABLO	0	0	0	0	2	0,0040
RINCÓN DE SABANILLA	0	0	0	0	1	0,0005
<b>SARAPIQUI</b>	<b>6</b>	<b>0,0015</b>	<b>10</b>	<b>67</b>	<b>56</b>	<b>0,0765</b>
PUERTO VIEJO	1	0,00025	6	48	26	0,0490
LA VIRGEN	0	0	0	0	5	0,0030
LAS HORQUETAS	5	0,00125	4	19	25	0,0245
LLANURAS DEL GASPAS	0	0	0	0	0	0,0000
CUREÑA	0	0	0	0	0	0,0000
<b>LIMON</b>	<b>35</b>	<b>2085,06825</b>	<b>29</b>	<b>452</b>	<b>222</b>	<b>0,5565</b>
LIMÓN	32	0,0655	23	323	203	0,4711
VALLE DE LA ESTRELLA	1	0,0005	4	100	11	0,0249
RÍO BLANCO	1	2085	0	0	2	0,0015
MATAMA	1	0,00225	2	29	6	0,0591
<b>POCOCI</b>	<b>16</b>	<b>0,0645</b>	<b>31</b>	<b>1.187</b>	<b>108</b>	<b>1,7463</b>
GUÁPILES	7	0,00275	7	78	40	1,0755
JIMÉNEZ	0	0	3	200	20	0,0576
RITA	4	0,0595	3	759	14	0,0360
ROXANA	2	0,0005	7	26	3	0,1585
CARIARI	3	0,00175	10	123	28	0,3100
COLORADO	0	0	1	1	2	0,0015
LA COLONIA	0	0	0	0	1	0,1073
<b>SIQUIRRES</b>	<b>8</b>	<b>0,00725</b>	<b>11</b>	<b>176</b>	<b>46</b>	<b>0,1333</b>
SIQUIRRES	5	0,0035	7	136	30	0,0700
PACUARITO	2	0,0035	2	34	6	0,0568
FLORIDA	0	0	0	0	2	0,0010
GERMANIA	0	0	0	0	0	0,0000
EL CAIRO	0	0	1	3	5	0,0035
LA ALEGRÍA	1	0,00025	1	3	3	0,0020
<b>TALAMANCA</b>	<b>7</b>	<b>0,00525</b>	<b>9</b>	<b>243</b>	<b>131</b>	<b>1,5976</b>
BRATSI	1	0,00025	3	20	5	0,0070
SIXAOLA	0	0	0	0	16	0,0105
CAHUITA	6	0,005	6	223	59	0,1041
TELIRE	0	0	0	0	51	1,4760



Cantón Distrito	Cocaína eventos	Cocaína kg	Crack eventos	Crack piedras	Marihuana eventos	Marihuana kg
<b>MATINA</b>	<b>2</b>	<b>0,001</b>	<b>6</b>	<b>49</b>	<b>44</b>	<b>0,0831</b>
MATINA	1	0,00025	0	0	7	0,0120
BATÁN	1	0,00075	6	49	33	0,0641
CARRANDI	0	0	0	0	4	0,0070
<b>GUACIMO</b>	<b>9</b>	<b>0,0085</b>	<b>14</b>	<b>761</b>	<b>45</b>	<b>0,1814</b>
GUÁCIMO	3	0,003	3	9	24	0,1464
MERCEDES	0	0	0	0	2	0,0010
POCORA	0	0	0	0	6	0,0165
RÍO JIMÉNES	5	0,00525	11	752	7	0,0145
DUACARÍ	1	0,00025	0	0	6	0,0030
<b>PUNTARENAS</b>	<b>18</b>	<b>0,0257</b>	<b>60</b>	<b>985</b>	<b>145</b>	<b>0,4886</b>
PUNTARENAS	4	0,00425	43	703	41	0,1921
PITAHAYA	0	0	0	0	3	0,0025
CHOMES	0	0	2	6	11	0,0195
LEPANTO	0	0	0	0	5	0,0040
PAQUERA	0	0	1	2	3	0,0225
MANZANILLO	0	0	2	8	6	0,0050
GUACIMAL	0	0	0	0	2	0,0010
BARRANCA	5	0,0065	5	42	14	0,0365
MONTE VERDE	0	0	1	5	14	0,0100
ISLA DEL COCO	0	0	0	0	0	0,0000
CÓBANO	5	0,00775	0	0	19	0,0550
CHACARITA	2	0,00175	2	9	8	0,0230
CHIRA	0	0	0	0	0	0,0000
ACAPULCO	0	0	0	0	1	0,0010
EL ROBLE	2	0,00545	4	210	18	0,1165
ARANCIBIA	0	0	0	0	0	0,0000
<b>ESPARZA</b>	<b>0</b>	<b>0</b>	<b>9</b>	<b>116</b>	<b>16</b>	<b>0,0305</b>
ESPÍRITU SANTO	0	0	9	116	13	0,0250
SAN JUAN GRANDE	0	0	0	0	0	0,0000
MACACONA	0	0	0	0	2	0,0030
SAN RAFAEL	0	0	0	0	0	0,0000
SAN JERÓNIMO	0	0	0	0	1	0,0025
CALDERA	0	0	0	0	0	0,0000

Cantón Distrito	Cocaína eventos	Cocaína kg	Crack eventos	Crack piedras	Marihuana eventos	Marihuana kg
<b>BUENOS AIRES</b>	<b>0</b>	<b>0</b>	<b>2</b>	<b>93</b>	<b>8</b>	<b>0,0190</b>
BUENOS AIRES	0	0	0	0	5	0,0060
VOLCÁN	0	0	0	0	0	0,0000
POTRERO GRANDE	0	0	2	93	3	0,0130
BORUCA	0	0	0	0	0	0,0000
PILAS	0	0	0	0	0	0,0000
COLINAS	0	0	0	0	0	0,0000
CHÁNGUENA	0	0	0	0	0	0,0000
BIOLLEY	0	0	0	0	0	0,0000
BRUNKA	0	0	0	0	0	0,0000
<b>MONTES DE ORO</b>	<b>3</b>	<b>0,01825</b>	<b>9</b>	<b>119</b>	<b>28</b>	<b>0,0615</b>
MIRAMAR	2	0,00075	7	58	15	0,0190
LA UNIÓN	0	0	0	0	0	0,0000
SAN ISIDRO	1	0,0175	2	60	13	0,0425
<b>OSA</b>	<b>8</b>	<b>0,00375</b>	<b>1</b>	<b>2</b>	<b>49</b>	<b>0,3715</b>
PUERTO CORTÉS	0	0	1	2	2	0,0010
PALMAR	0	0	0	0	3	0,0015
SIERPE	0	0	0	0	0	0,0000
BAHÍA BALLENA	8	0,00375	0	0	41	0,3616
PIEDRAS BLANCAS	0	0	0	0	2	0,0069
BAHÍA DRAKE	0	0	0	0	1	0,0005
<b>AGUIRRE</b>	<b>6</b>	<b>0,00375</b>	<b>6</b>	<b>31</b>	<b>67</b>	<b>0,1136</b>
QUEPOS	5	0,0035	6	31	60	0,1056
SAVEGRE	1	0,00025	0	0	7	0,0080
NARANJITO	0	0	0	0	0	0,0000
<b>GOLFITO</b>	<b>5</b>	<b>0,0115</b>	<b>20</b>	<b>345</b>	<b>55</b>	<b>4,4832</b>
GOLFITO	0	0	6	37	15	0,0126
PUERTO JIMÉNEZ	2	0,0005	4	56	16	0,0350
GUAYCARÁ	3	0,011	10	252	23	4,4331
PAVÓN	0	0	0	0	1	0,0025
<b>COTO BRUS</b>	<b>3</b>	<b>19,00075</b>	<b>3</b>	<b>17</b>	<b>49</b>	<b>0,0824</b>
SAN VITO	0	0	3	17	17	0,0163
SABALITO	1	0,0005	0	0	11	0,0086
AGUABUENA	0	0	0	0	4	0,0125
LIMONCITO	1	0,00025	0	0	5	0,0085
PITTIER	0	0	0	0	0	0,0000
GUTIERREZ BROWN	1	19	0	0	12	0,0366

Cantón Distrito	Cocaína eventos	Cocaína kg	Crack eventos	Crack piedras	Marihuana eventos	Marihuana kg
<b>PARRITA</b>	<b>3</b>	<b>0,00175</b>	<b>18</b>	<b>177</b>	<b>40</b>	<b>0,1125</b>
PARRITA	3	0,00175	18	177	40	0,1125
<b>CORREDORES</b>	<b>17</b>	<b>0,02015</b>	<b>11</b>	<b>65</b>	<b>49</b>	<b>0,0954</b>
CORREDOR	8	0,01265	2	33	21	0,0347
LA CUESTA	1	0,00025	2	6	1	0,0015
CANOAS	5	0,00225	7	26	17	0,0132
LAUREL	3	0,005	0	0	10	0,0460
<b>GARABITO</b>	<b>15</b>	<b>0,01475</b>	<b>2</b>	<b>45</b>	<b>44</b>	<b>0,0761</b>
JACÓ	15	0,01475	1	25	41	0,0621
TÁRCOLES	0	0	1	20	3	0,0140
<b>SAN JOSE</b>	<b>148</b>	<b>0,88277</b>	<b>246</b>	<b>3.036</b>	<b>992</b>	<b>3,6274</b>
EL CARMEN	13	0,007	22	139	118	0,1098
MERCED	15	0,5333	58	766	109	0,3095
HOSPITAL	24	0,0433	42	258	184	0,4972
CATEDRAL	24	0,00775	45	240	255	0,6493
ZAPOTE	0	0	0	0	7	0,0067
SAN FRANCISCO DE DOS RÍOS	0	0	1	5	14	0,2780
URUCA	12	0,08725	14	227	32	0,1836
MATA REDONDA	0	0	0	0	20	0,0123
PAVAS	19	0,14917	34	832	71	0,1585
HATILLO	24	0,01175	22	110	108	0,1825
SAN SEBASTIÁN	17	0,04325	8	459	74	1,2401
<b>ESCAZU</b>	<b>4</b>	<b>0,0045</b>	<b>11</b>	<b>65</b>	<b>61</b>	<b>0,1671</b>
ESCAZÚ	2	0,00375	6	20	13	0,0431
SAN ANTONIO	2	0,00075	1	9	26	0,0798
SAN RAFAEL	0	0	4	36	22	0,0442
<b>DESAMPARADOS</b>	<b>41</b>	<b>0,07345</b>	<b>49</b>	<b>1.341</b>	<b>138</b>	<b>0,6229</b>
DESAMPARADOS	11	0,03975	5	355	23	0,1076
SAN MIGUEL	4	0,00175	5	101	20	0,0581
SAN JUAN DE DIOS	12	0,011	13	243	20	0,1718
SAN RAFAEL ARRIBA	2	0,004	9	200	12	0,0295
SAN ANTONIO	0	0	0	0	5	0,0021
FRAILES	0	0	0	0	0	0,0000
PATARRÁ	1	0,0102	0	0	4	0,0377
SAN CRISTOBAL	0	0	0	0	0	0,0000
ROSARIO	0	0	0	0	2	0,0035
DAMAS	3	0,00075	7	270	18	0,0556
SAN RAFAEL ABAJO	0	0	1	92	3	0,0057
GRAVILIAS	0	0	0	0	4	0,0345

Cantón Distrito	Cocaína eventos	Cocaína kg	Crack eventos	Crack piedras	Marihuana eventos	Marihuana kg
LOS GUIDO	8	0,006	9	80	27	0,1170
<b>PURISCAL</b>	<b>4</b>	<b>0,001</b>	<b>1</b>	<b>15</b>	<b>35</b>	<b>0,0919</b>
SANTIAGO	0	0	0	0	16	0,0251
MERCEDES SUR	0	0	0	0	4	0,0422
BARBACOAS	1	0,00025	0	0	2	0,0015
GRIFO ALTO	1	0,00025	0	0	4	0,0075
SAN RAFAEL	0	0	0	0	1	0,0001
CANDELARITA	0	0	0	0	3	0,0070
DESAMPARADITOS	0	0	1	15	0	0,0000
SAN ANTONIO	1	0,00025	0	0	3	0,0070
CHIRES	1	0,00025	0	0	2	0,0015
<b>TARRAZU</b>	<b>0</b>	<b>0</b>	<b>3</b>	<b>3</b>	<b>10</b>	<b>0,0061</b>
SAN MARCOS	0	0	1	1	2	0,0015
SAN LORENZO	0	0	2	2	8	0,0046
SAN CARLOS	0	0	0	0	0	0,0000
<b>ASERRI</b>	<b>3</b>	<b>0,0015</b>	<b>10</b>	<b>40</b>	<b>54</b>	<b>0,0777</b>
ASERRÍ	3	0,0015	5	10	39	0,0595
TARBACA	0	0	0	0	0	0,0000
VUELTA DE JORCO	0	0	1	7	4	0,0081
SAN GABRIEL	0	0	1	8	1	0,0005
LEGUA	0	0	0	0	0	0,0000
MONTERREY	0	0	0	0	1	0,0005
SALITRILLOS	0	0	3	15	9	0,0092
<b>MORA</b>	<b>0</b>	<b>0</b>	<b>3</b>	<b>51</b>	<b>65</b>	<b>0,6611</b>
COLÓN	0	0	1	8	53	0,0480
GUAYABO	0	0	2	43	6	0,6101
TABARCIA	0	0	0	0	4	0,0020
PIEDRAS NEGRAS	0	0	0	0	2	0,0010
PICAGRES	0	0	0	0	0	0,0000
JARIS	0	0	0	0	0	0,0000
QUITIRRISI	0	0	0	0	0	0,0000
<b>GOICOECHEA</b>	<b>6</b>	<b>0,00175</b>	<b>11</b>	<b>62</b>	<b>58</b>	<b>0,5850</b>
GUADALUPE	1	0,00025	4	13	28	0,4974
SAN FRANCISCO	0	0	0	0	2	0,0016
CALLE BLANCOS	1	0,00025	0	0	3	0,0070
MATA DE PLÁTANO	1	0,00025	0	0	1	0,0130
IPÍS	2	0,0005	2	37	6	0,0095
RANCHO REDONDO	0	0	0	0	1	0,0025
PURRAL	1	0,0005	5	12	17	0,0541

Cantón Distrito	Cocaína eventos	Cocaína kg	Crack eventos	Crack piedras	Marihuana eventos	Marihuana kg
<b>SANTA ANA</b>	<b>5</b>	<b>0,01975</b>	<b>10</b>	<b>89</b>	<b>53</b>	<b>0,1415</b>
SANTA ANA	0	0	3	28	11	0,0647
SALITRAL	1	0,00025	0	0	6	0,0105
POZOS	0	0	2	16	25	0,0548
URUCA	0	0	4	42	3	0,0055
PIEDES	3	0,01925	1	3	7	0,0055
BRASIL	1	0,00025	0	0	1	0,0005
<b>ALAJUELITA</b>	<b>38</b>	<b>0,01875</b>	<b>46</b>	<b>369</b>	<b>136</b>	<b>0,3722</b>
ALAJUELITA	9	0,00525	9	68	34	0,1654
SAN JOSECITO	3	0,00125	0	0	6	0,0056
SAN ANTONIO	5	0,00025	5	9	7	0,0023
CONCEPCIÓN	15	0,00825	29	273	40	0,1408
SAN FELIPE	6	0,00375	3	19	49	0,0583
<b>VAZQUEZ DE CORONADO</b>	<b>1</b>	<b>0,00575</b>	<b>3</b>	<b>15</b>	<b>10</b>	<b>0,0971</b>
SAN ISIDRO	1	0,00575	1	4	5	0,0306
SAN RAFAEL	0	0	0	0	0	0,0000
DULCE NOMBRE DE JESÚS	0	0	1	1	4	0,0350
PATALILLO	0	0	1	10	1	0,0315
CASCAJAL	0	0	0	0	0	0,0000
<b>ACOSTA</b>	<b>2</b>	<b>0,0005</b>	<b>1</b>	<b>6</b>	<b>29</b>	<b>0,0342</b>
SAN IGNACIO	0	0	1	6	9	0,0070
GUAITIL	0	0	0	0	0	0,0000
PALMICHAL	2	0,0005	0	0	19	0,0102
CANGREJAL	0	0	0	0	0	0,0000
SABANILLAS	0	0	0	0	1	0,0170
<b>TIBAS</b>	<b>11</b>	<b>0,004</b>	<b>8</b>	<b>52</b>	<b>84</b>	<b>0,1190</b>
SAN JUAN	1	0,00025	2	11	21	0,0207
CINCO ESQUINAS	0	0	1	4	9	0,0075
ANSELMO LLORENTE	0	0	0	0	7	0,0148
LEÓN XIII	10	0,00375	4	29	38	0,0628
COLIMA	0	0	1	8	9	0,0132
<b>MORAVIA</b>	<b>0</b>	<b>0</b>	<b>3</b>	<b>18</b>	<b>20</b>	<b>0,1140</b>
SAN VICENTE	0	0	1	7	16	0,1095
SAN JERÓNIMO	0	0	2	11	3	0,0035
LA TRINIDAD	0	0	0	0	1	0,0010
<b>MONTES DE OCA</b>	<b>10</b>	<b>0,0111</b>	<b>4</b>	<b>17</b>	<b>152</b>	<b>0,1971</b>
SAN PEDRO	8	0,0106	4	17	123	0,1695
SABANILLA	0	0	0	0	16	0,0131
MERCEDES	0	0	0	0	6	0,0035
SAN RAFAEL	2	0,0005	0	0	7	0,0110



Cantón Distrito	Cocaína eventos	Cocaína kg	Crack eventos	Crack piedras	Marihuana eventos	Marihuana kg
<b>TURRUBARES</b>	<b>5</b>	<b>0,0025</b>	<b>0</b>	<b>0</b>	<b>28</b>	<b>0,0376</b>
SAN PABLO	2	0,0005	0	0	13	0,0275
SAN PEDRO	0	0	0	0	1	0,0005
SAN JUAN DE MATA	3	0,002	0	0	14	0,0096
SAN LUIS	0	0	0	0	0	0,0000
CARARA	0	0	0	0	0	0,0000
<b>DOTA</b>	<b>1</b>	<b>0,00025</b>	<b>1</b>	<b>8</b>	<b>7</b>	<b>0,0125</b>
SANTA MARÍA	1	0,00025	0	0	5	0,0025
JARDÍN	0	0	0	0	0	0,0000
COPEY	0	0	1	8	2	0,0100
<b>CURRIDABAT</b>	<b>6</b>	<b>0,0055</b>	<b>7</b>	<b>269</b>	<b>40</b>	<b>1,5996</b>
CURRIDABAT	4	0,004	4	202	21	1,5311
GRANADILLA	0	0	2	35	13	0,0490
SÁNCHEZ	0	0	0	0	3	0,0015
TIRRASES	2	0,0015	1	32	3	0,0180
<b>PEREZ ZELEDON</b>	<b>5</b>	<b>0,0435</b>	<b>10</b>	<b>115</b>	<b>30</b>	<b>0,0606</b>
SAN ISIDRO DE EL GENERAL	5	0,0435	9	114	23	0,0376
EL GENERAL	0	0	0	0	0	0,0000
DANIEL FLORES	0	0	1	1	2	0,0115
RIVAS	0	0	0	0	0	0,0000
SAN PEDRO	0	0	0	0	1	0,0025
PLATANARES	0	0	0	0	1	0,0020
PEJIBAYE	0	0	0	0	0	0,0000
CAJÓN	0	0	0	0	0	0,0000
BARÚ	0	0	0	0	0	0,0000
RÍO NUEVO	0	0	0	0	0	0,0000
PÁRAMO	0	0	0	0	3	0,0070
<b>LEON CORTES CASTRO</b>	<b>3</b>	<b>0,00125</b>	<b>0</b>	<b>0</b>	<b>14</b>	<b>0,0111</b>
SAN PABLO	3	0,00125	0	0	11	0,0076
SAN ANDRÉS	0	0	0	0	0	0,0000
LLANO BONITO	0	0	0	0	2	0,0025
SAN ISIDRO	0	0	0	0	1	0,0010
SANTA CRUZ	0	0	0	0	0	0,0000
SAN ANTONIO	0	0	0	0	0	0,0000
Costa Pacífica	1	2,00	0,00	0,00	0,00	0,00
Costa Atlántica	3	3465,00	0,00	0,00	0	0,00
<b>No indica</b>	<b>0</b>	<b>0</b>	<b>0</b>	<b>0</b>	<b>0</b>	<b>0</b>

Fuente: Policía de Control de Drogas (PCD) Ministerio de Seguridad Pública, Oficina de Planes y Operaciones (OIJ), Policías Municipales



Procesado por:

**Carlos García Vargas**

Estadístico

[cgarcía@icd.go.cr](mailto:cgarcía@icd.go.cr)

Editado por :

**Beatriz Murillo Paz**

[bmurillo@icd.go.cr](mailto:bmurillo@icd.go.cr)

©2020

Unidad de Información y Estadística Nacional sobre  
Drogas / Observatorio Costarricense sobre Drogas

[arodriguez@icd.go.cr](mailto:arodriguez@icd.go.cr)

Más información en

<http://www.icd.go.cr>

