




Unidad de Información y Estadística Nacional sobre Drogas

Feb-2020



Nota: Todos los datos están sujetos a variación por parte de las fuentes de información.

A menos que se indique lo contrario, datos actualizados al 29 de Febrero 2020



Agradecemos el aporte especial de:

- Dirección de Inteligencia Policial (DIPOL). Ministerio de Seguridad Pública
- Policía de Control de Drogas (PCD). Ministerio de Seguridad Pública
- Unidad de Análisis Criminal. Oficina de Planes y Operaciones. Organismo de Investigación Judicial (OIJ).
- Sección de Química Analítica, Departamento de Ciencias Forenses. Organismo de Investigación Judicial (OIJ).
- Servicio de Emergencias 911.
- Unidad de Recuperación de Activos (URA) del ICD.
- Unidad de Inteligencia Financiera (UIF) del ICD.
- Policía Penitenciaria del Ministerio de Justicia y Paz
- Policías Municipales de: Alajuela, Alajuelita, Belén, Cartago, Desamparados, El Guarco, Escazú, Garabito, Heredia, San Isidro de Heredia, San Ramón, Mora, Moravia, San José, San Rafael de Heredia, San Ramón y Santa Ana.



Decomisos de drogas

Costa Rica

Cantidad decomisada según mes por tipo de droga Enero a Febrero 2020

Mes	Cocaína (kg)	Crack piedras ¹	Plantas de Cannabis	Marihuana picadura (kg)	Hachís ⁴ (kg)	Heroína (kg)	Extasis dosis ²	LSD dosis ³	Ketamina* (eventos)
Enero	1.880,7	36.170	481	1.960,29	0,00	0,00	607	71	0
Febrero	6.563,0	25.748	226	332,9	0,00	0,00	901	119	2
TOTAL	8.443,6	61.918	707	2.293,2	0,00	0,00	1.508	190	2

Costa Rica

Cantidad decomisada según zona geográfica y zonas de interés por tipo de droga y de sustancia química controlada Febrero 2020

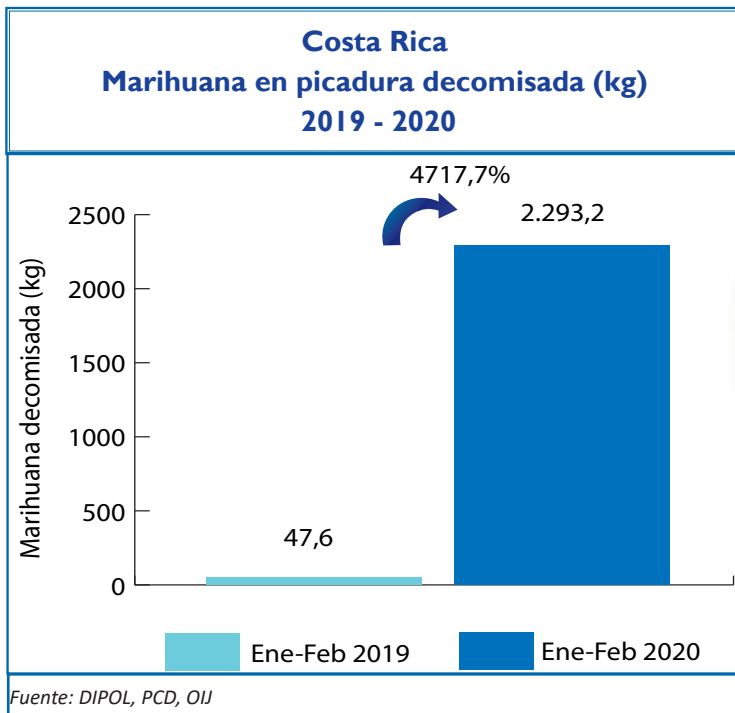
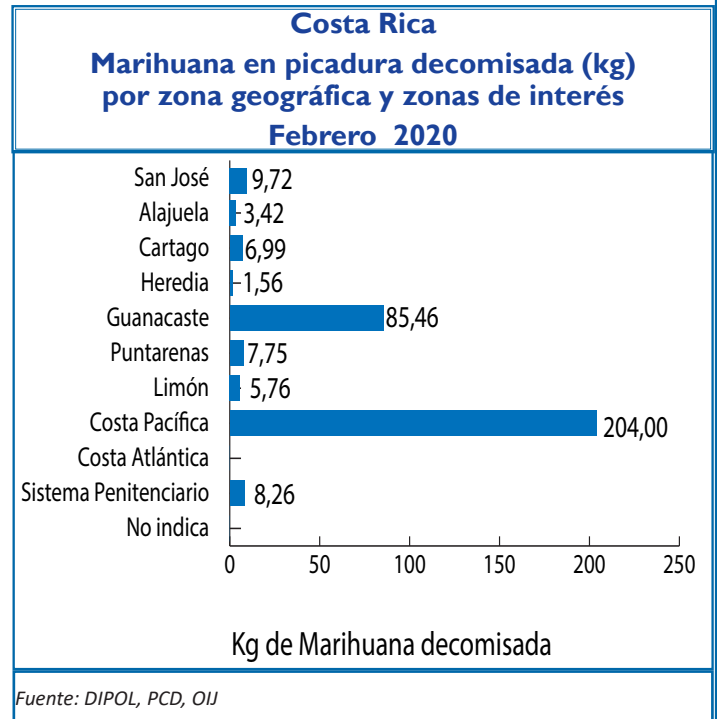
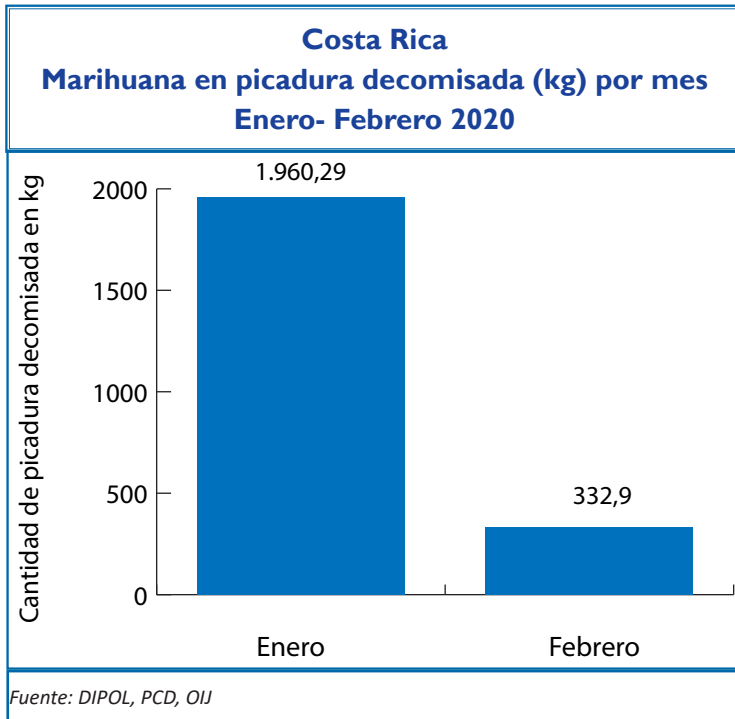
Zona geográfica	Cocaína (kg)	Crack piedras ¹	Plantas de Cannabis	Marihuana picadura (kg)	Hachís ⁴ (kg)	Heroína (kg)	ETA dosis ²	LSD dosis ³	Ketamina* (eventos)
San José	9,47	6795	52	9,72	0,00	0,00	775	41	1
Alajuela	16,76	4633	148	3,42	0,00	0,00	3	0	0
Cartago	0,98	2459	8	6,99	0,00	0,00	18	2	0
Heredia	0,21	1067	8	1,56	0,00	0,00	9	0	1
Guanacaste	19,44	1502	3	85,46	0,00	0,00	4	0	0
Puntarenas	0,36	2212	7	7,75	0,00	0,00	80	74	0
Limón	24,31	4336	0	5,76	0,00	0,00	12	2	0
Costa Pacífica	821,28	0	0	204,00	0,00	0,00	0	0	0
Costa Atlántica	5668,00	0	0	0,00	0,00	0,00	0	0	0
Sistema Penitenciario	2,16	2745	0	8,26	0,00	0,00	0	0	0
No indica	0,00	0	0	0,00	0,00	0,00	0	0	0
TOTAL	6.563,0	25.748	226	332,9	0,00	0,0	901	119	2

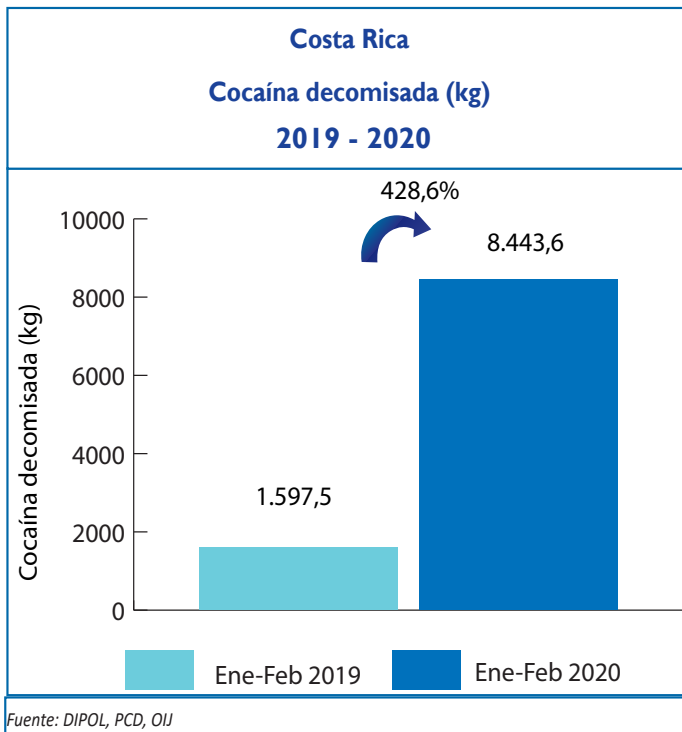
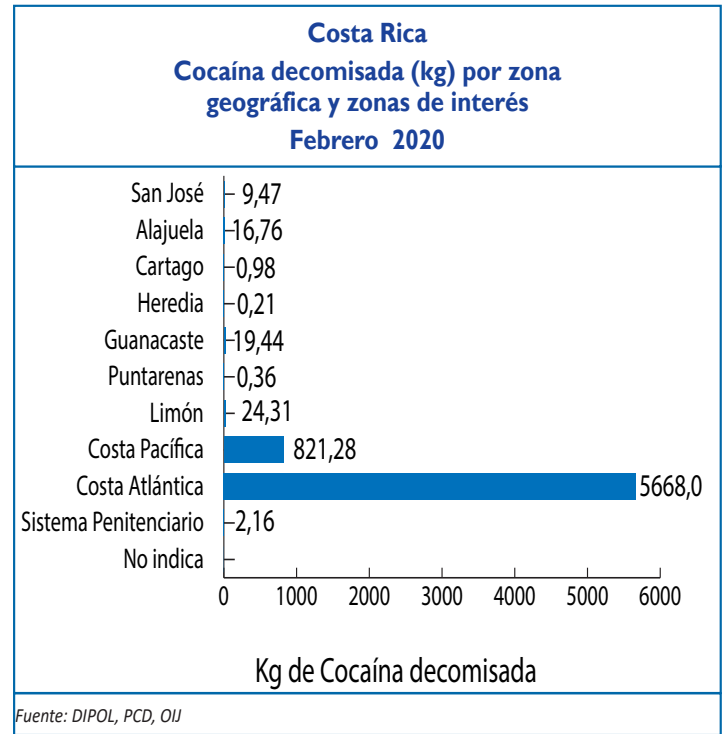
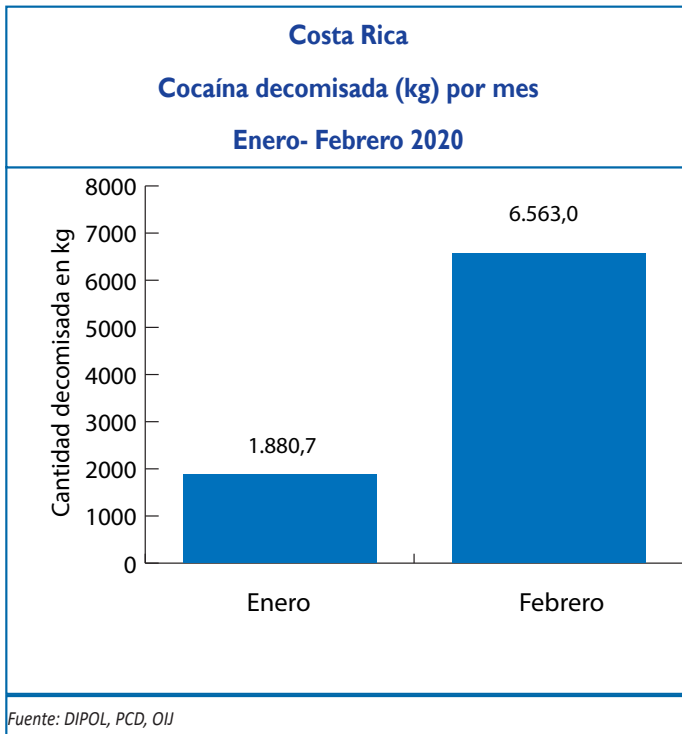
Fuente: Información proporcionada por Ministerio de Seguridad Pública (D.I.P.O.L.), Policía de Control de Drogas (PCD) y Oficina de Planes y Operaciones del OIJ (OPO) y Policías Municipales.

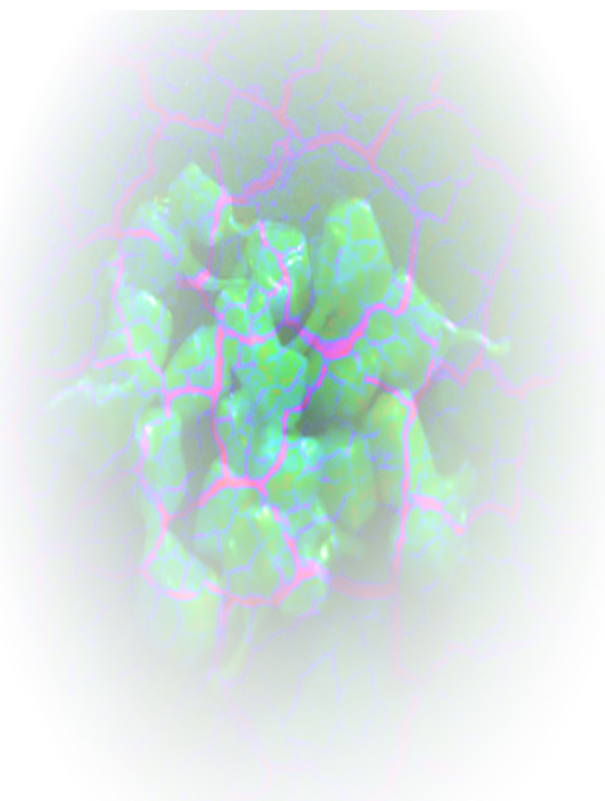
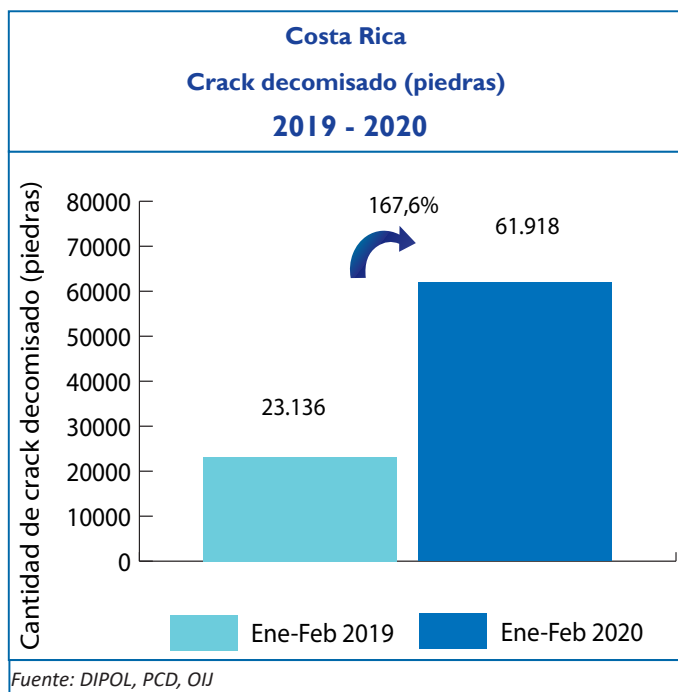
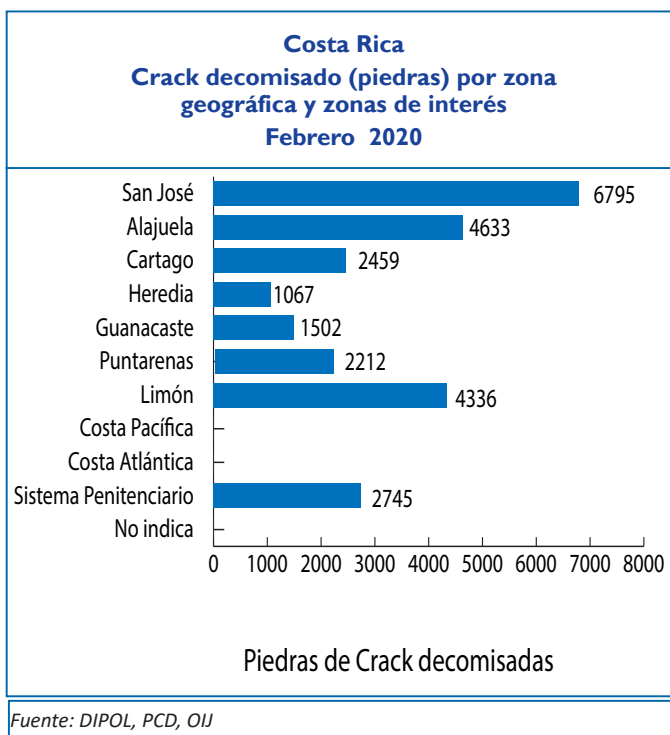
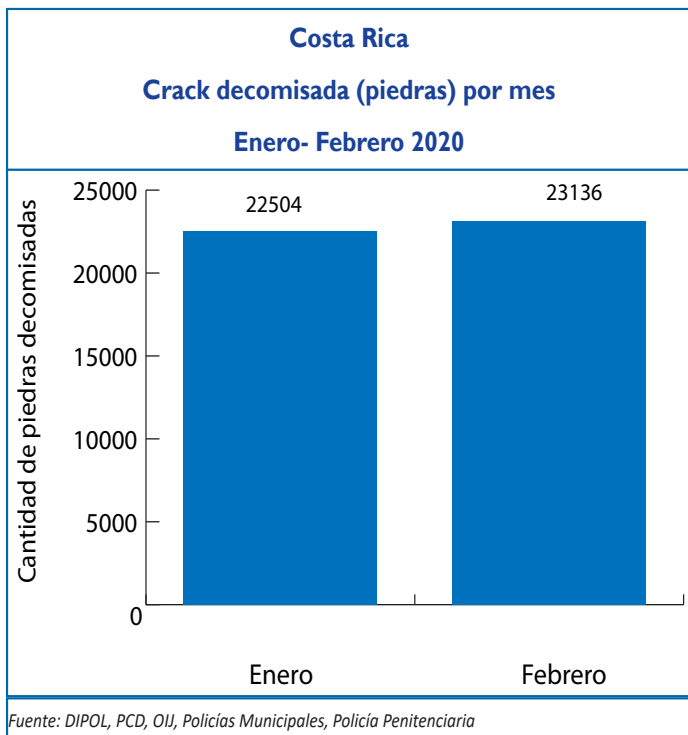
Elaboración propia. Unidad de Información y Estadística Nacional sobre Drogas

1: una piedra de crack pesa aproximadamente 0,15 g 2: ETA- Estimulantes de tipo anfetamínico, Cada dosis equivale a una tableta 3: Equivale a una dosis de LSD 4: Resina de Cannabis que contiene de 2% a 10% de THC (Tetrahydrocannabinol)

*) Eventos registrados cuyas cantidades se encuentran en proceso de estandarización







Costa Rica
Cantidad decomisada según año por tipo de droga
1990 - 2020^a

Año	Cocaína (kg)	Crack piedras ¹	Plantas de Cannabis	Marihuana picadura (kg)	Hachis ⁴ (kg)	Heroína (kg)	ETA dosis ²	LSD dosis ³
1990	848,51	0	235.425	148,1	0,0	0,0	0	0
1991	366,60	171	328.534	59,2	0,0	0,0	0	0
1992	1.754,00	8.901	665.147	32,4	0,0	6,6	0	0
1993	534,60	11.421	453.893	3.789,0	0,0	1,8	0	0
1994	1.383,60	12.241	203.965	141,6	0,0	19,3	0	0
1995	477,11	24.400	402.040	1.123,0	0,0	11,3	0	0
1996	1.993,01	33.936	110.002	451,7	0,0	17,7	0	0
1997	7.857,50	52.170	176.117	533,1	0,0	25,5	0	0
1998	7.387,14	52.247	733.089	469,3	0,0	13,6	0	0
1999	1.998,72	56.514	2.153.645	1.693,6	0,0	2,4	0	0
2000	5.870,73	64.998	2.048.421	1.140,1	0,0	7,8	195	1.046
2001	1.749,00	58.948	1.906.454	2.887,0	0,0	20,3	557	277
2002	2.995,00	100.381	1.235.119	728,8	0,0	61,8	83	0
2003	4.291,90	80.579	981.168	1.779,3	0,0	121,3	1.341	0
2004	4.544,84	85.393	551.388	2.967,1	0,0	68,1	1.622	0
2005	7.029,69	134.540	1.269.060	1.583,8	0,0	50,7	138	0
2006	23.330,37	179.080	661.087	2.454,0	0,0	87,7	5.968	0
2007	32.435,10	135.691	2.328.560	4.786,4	1,5	16,7	19.021	0
2008	16.167,57	201.097	1.421.873	4.809,0	0,00	94,3	346	117
2009	20.887,3	209.043	1.992.214	2.064,3	0,001	17,1	416	0
2010	11.265,7	198.943	2.054.190	575,9	0,300	109,5	374	0
2011	8.952,9	162.030	1.489.259	1.582,2	0,0	4,6	19.183	16
2012	15.596,1	156.812	965.320	3.070,5	0,0	13,0	293	5
2013	20.458,4	164.534	1.461.747	4.123,4	0,0	4,0	12.342	851
2014	26.876,5	180.674	882.554	12.005,3	0,0	3,4	237	15.666
2015	17.035,3	184.214,4	1.727.175,0	6.422,1	0,0	30,5	406,0	158,0
2016	23244	229412	2122922	12205	0,192	0,039	3512	101
2017	2513	22250	170	97	0,000	0,000	255	4
2018	116,0	19.195	222	144,4	0,01	0,00	30	48
2019	27,7	22504	401.656	3.888,97	0,00	0,00	2.003	81
20120 ^a	8.443,6	61.918	707	2.293,2	0,00	0,00	1.508	190

Fuente: Planes y Operaciones del OIJ (OPO) y Policías Municipales. Elaboración propia. Unidad de Información y Estadística Nacional sobre Drogas.

Nota: Datos sujetos a variación por parte de las fuentes primarias

1: una piedra de crack pesa aproximadamente 0,15 g

2: Cada dosis equivale a una tableta

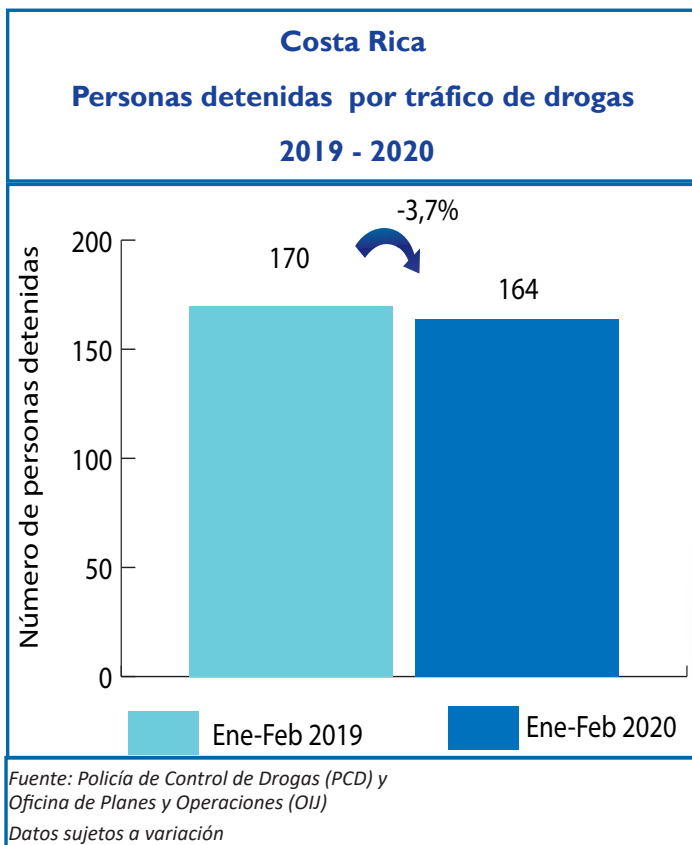
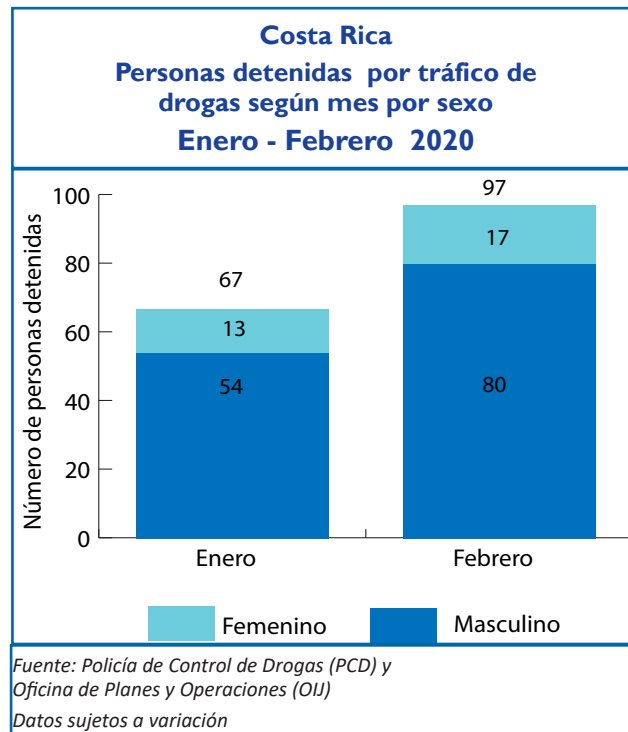
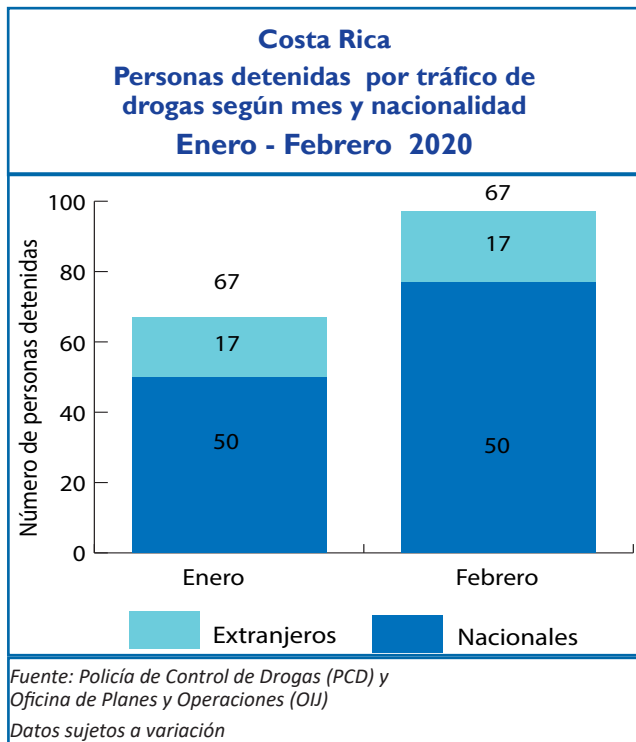
3: Equivale a una dosis de LSD

4: Resina de Cannabis que contiene de 2% a 10% de THC (Tetrahidrocannabinol)

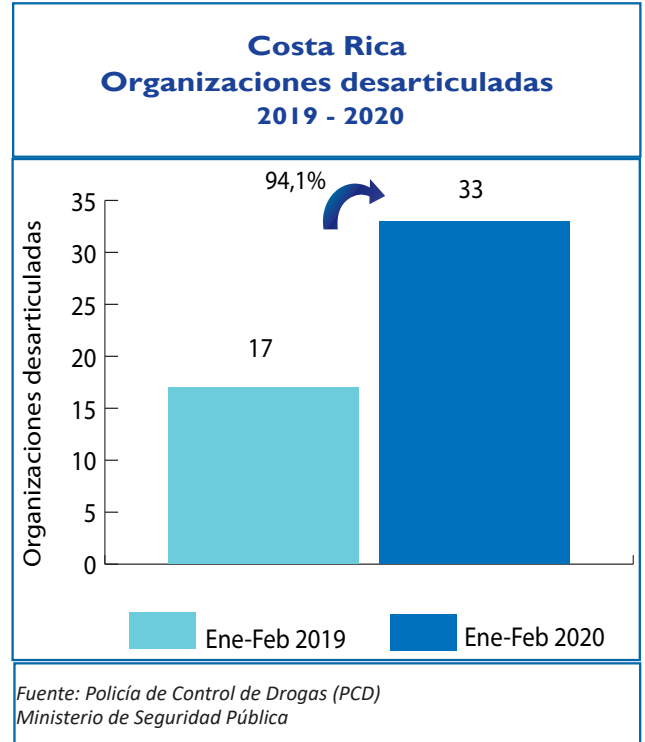
Se han decomisado también en el 2011 un total de 2398 cajetas de crack y 65 unidades de cloridrato de tramadol

g: Acumulado hasta 29 Febrero 2020

Personas detenidas por tráfico de drogas

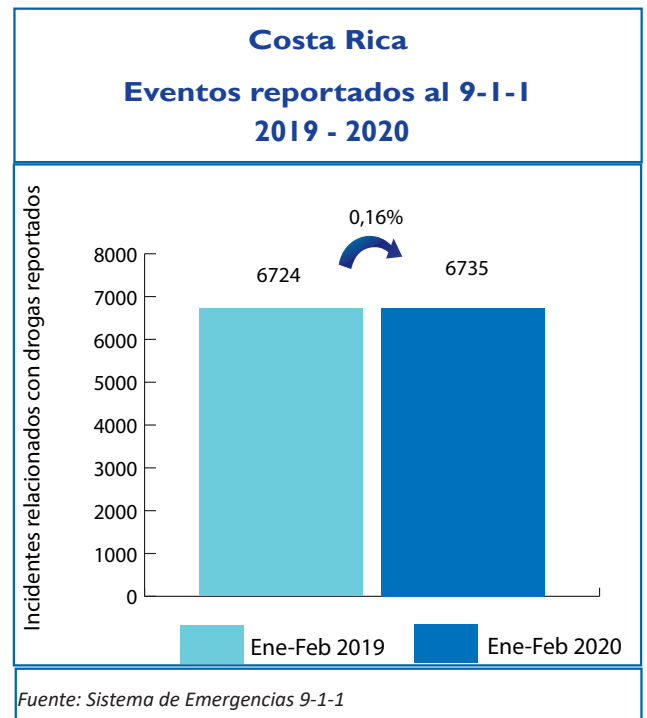
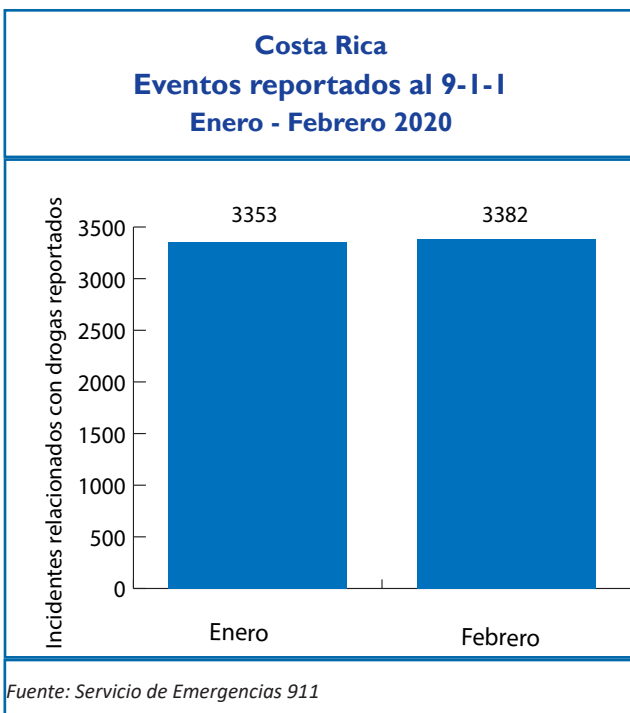


Organizaciones desarticuladas

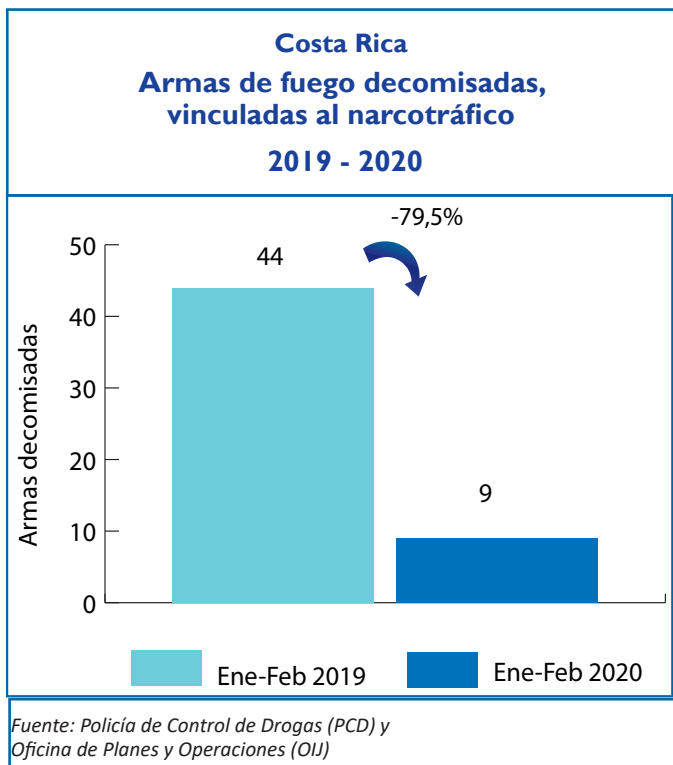
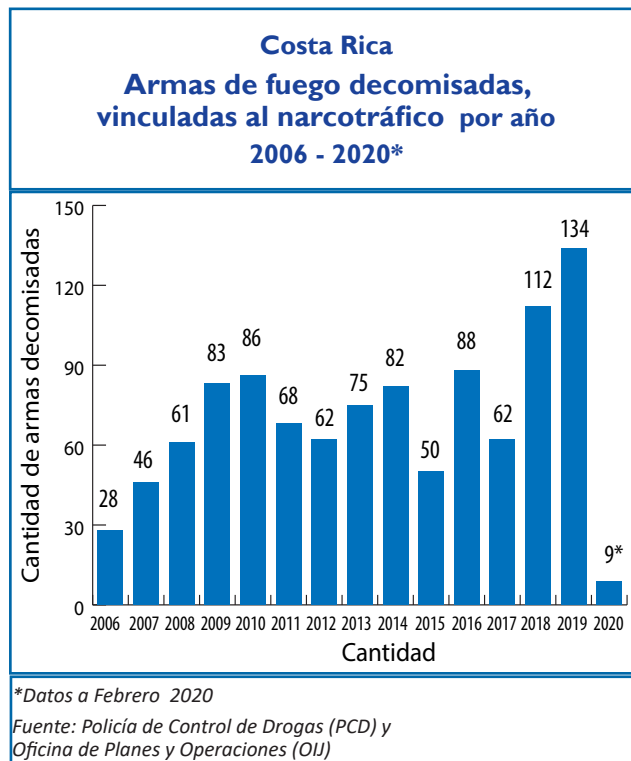
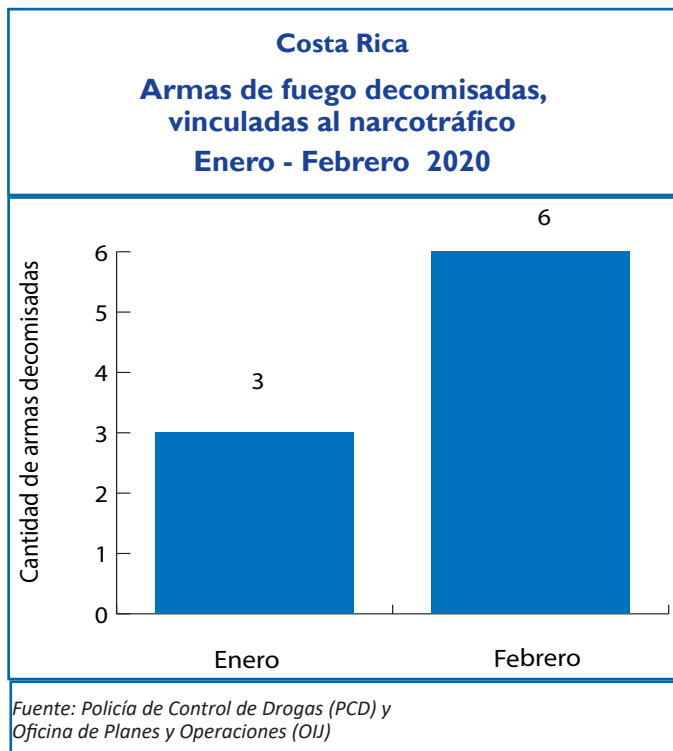


Sistema de Emergencias 9-1-1

Los reportes se relacionan con incidentes que se refieren a venta, consumo, transporte y almacenamiento. Se incluyen denuncias de hechos ya ocurridos como aquellos en proceso.



Armas de fuego decomisadas



Bienes decomisados

Bienes decomisados: Son todos aquellos bienes que de manera provisional la autoridad judicial retiene, asegura o anota en el caso de bienes registrables, hasta que se defina su situación judicial en el proceso penal.

Costa Rica Cantidad decomisada según mes por tipo de bien Enero - Febrero 2020

Mes	Herramienta	Equipo	Mobiliario	Joya	Objeto	Embarcación	Electrónicos	Electrodoméstico	Inmueble	Aeronave	Automotor
Enero	0	0	1	0	0	0	13	5	0	0	3
Febrero	0	0	0	0	1	0	1	0	0	0	13
Total	0	0	1	0	1	0	14	5	0	0	16

Fuente: Sistema de Administración de Bienes (SAB), Instituto Costarricense sobre Drogas

Costa Rica Dineros decomisados, vinculados al narcotráfico Enero - Febrero 2020

Mes	\$	₡	€
Enero	162.498,7	192.818.075,6	10.255,0
Febrero	189.475,0	192.356.565,0	0,0
Total	351.973,7	385.174.640,6	10.255,0

Fuente: Sistema de Administración de Bienes (SAB),
Instituto Costarricense sobre Drogas

Costa Rica Dineros decomisados, vinculados al narcotráfico 2019 - 2020

Tipo de moneda	Enero a Febrero 2019	Enero a Febrero 2020	Variación %
\$	1.456.568,1	351.973,7	-75,8%
₡	790.790.745,0	385.174.640,6	-51,3%
€	0,0	10.255,0	-

Fuente: Sistema de Administración de Bienes (SAB),
Instituto Costarricense sobre Drogas

Costa Rica

**Bienes decomisados, vinculados al narcotráfico
2019 - 2020**

Tipo de bien	Enero a Febrero 2019	Enero a Febrero 2020	Variación %
Herramienta	1	0	-
Equipo	0	0	-
Mobiliario	0	1	-
Joya	0	0	-
Objeto	0	1	-
Embarcación	0	0	-
Electrónicos	2	14	-
Electrodoméstico	0	5	-
Inmueble	1	0	-
Aeronave	0	0	-
Automotor	15	16	7%

Fuente: Sistema de Administración de Bienes (SAB),
Instituto Costarricense sobre Drogas



Bienes comisados

Bienes comisados: Son todos aquellos bienes que mediante sentencia firme se ha ordenado que su propiedad y posesión pertenecen al Estado.

Costa Rica

**Cantidad comisada según mes por tipo de bien
Enero - Febrero 2020**

Mes	Herramienta	Equipo	Mobiliario	Joya	Objeto	Embarcación	Electrónicos	Electrodoméstico	Inmueble	Aeronave	Automotor
Enero	0	4	1	0	0	0	5	0	0	0	11
Febrero	0	0	0	9	0	0	5	2	0	0	13
Total	0	4	1	9	0	0	10	2	0	0	24

Fuente: Sistema de Administración de Bienes (SAB), Instituto Costarricense sobre Drogas

Costa Rica

Bienes comisados, vinculados al narcotráfico

2019 - 2020

Tipo de bien	Enero a Febrero 2019	Enero a Febrero 2020	Variación %
Herramienta	6	0	-100%
Equipo	0	4	-
Mobiliario	18	1	-94%
Joya	117	9	-92%
Objeto	17	0	-100%
Embarcación	0	0	-
Electrónicos	64	10	-84%
Electrodoméstico	23	2	-91%
Inmueble	0	0	-
Aeronave	0	0	-
Automotor	25	24	-4%

Fuente: Sistema de Administración de Bienes (SAB), Instituto Costarricense sobre Drogas

Costa Rica

Dineros comisados, vinculados al narcotráfico

2019 - 2020

Tipo de moneda	Enero a Febrero 2019	Enero a Febrero 2020	Variación %
\$	661.523,0	406.559,0	-38,5%
₡	9.973.340,0	11.154.620,0	11,8%
€	0,0	0,0	-

Fuente: Sistema de Administración de Bienes (SAB), Instituto Costarricense sobre Drogas

Costa Rica

Dineros comisados, vinculados al narcotráfico

Enero - Febrero 2020

Mes	\$	₡	€
Enero	385.107	7.026.850	0,0
Febrero	21.452	4.127.770	0,0
Total	406.559,0	11.154.620,0	0,0

Fuente: Sistema de Administración de Bienes (SAB), Instituto Costarricense sobre Drogas

Legitimación de capitales

Glosario	
SUJETOS OBLIGADOS	Son todas aquellas personas (físicas o jurídicas) que la ley les señala la responsabilidad de generar un Reporte de Operación Sospechosa.
ROS	Reporte de Operación Sospechosa cuando el sujeto obligado sospecha que los fondos proceden de una actividad criminal delictiva o que están relacionados al financiamiento al terrorismo.
COMISIÓN ROS	Grupo que actúa en forma colegiada conformado analistas de la Unidad de Inteligencia Financiera del Instituto Costarricense sobre Drogas para el análisis de ROS.
ROS RECIBIDOS	Reportes de Operación Sospechosa recibidos de las entidades financieras sujetas a las obligaciones de la Ley N° 8204 y especificadas en los artículos 14, 15 y 15 bis durante un período determinado.
ROS ABIERTOS A LA FECHA	Reportes de Operación Sospechosa que se encuentran en trámite de análisis
CASOS EN MONITOREO POR COMISION ROS	Reportes de Operación Sospechosa que se pasan a inclusión en la base de datos pero no procede la generación de un informe completo a las autoridades judiciales.
INSTANCIAS JUDICIALES	Autoridades competentes que reciben los informes de la UIF, tales como el Ministerio Público y Organismo de Investigación Judicial,
ROS CERRADOS EXTERNOS REMITIDOS A INSTANCIAS JUDICIALES	Informes emitidos por la UIF producto de los Reportes de Operación Sospechosa que son enviados a instancias judiciales.

Costa Rica

Reportes de Operación Sospechosa (ROS) según estado del reporte y por tipo de moneda

Febrero 2020

Estado del Reporte	Cantida de ROS	₡	\$	€
Recibidos	34	652.097.354,1	9.003.694,87	0,00
Abiertos a la fecha	34	652.097.354,1	9.003.694,87	0,00
Casos en Monitoreo por Comisión ROS	0	0,0	0,00	0,00
Cerrados Externos remitidos a instancias judiciales ¹	6	0,0	2.479.057,50	0,00

Fuente: Unidad de Inteligencia Financiera (UIF), Instituto Costarricense sobre Drogas

1: MONTO TOTAL DE LOS REPORTES REMITIDOS A INSTANCIAS JUDICIALES (incluye los informes de ROS tramitados del mes, más los que se tramitan de otros periodos anteriores)



Costa Rica
Reportes de operación Sospechosa según sujeto obligado por cantidad de eventos y tipo de moneda
Datos comparativos 2019 vs. 2020

Tipo de bien	Eventos		₡		\$		€	
	Ene-Feb 2019	Ene-Feb 2020	Ene-Feb 2019	Ene-Feb 2020	Ene-Feb 2019	Ene-Feb 2020	Ene-Feb 2019	Ene-Feb 2020
Agencias de Seguros	0	0	0,0	0,0	0,0	0,0	0,0	0,0
Bancos	54	29	1.390.591.052,7	478.191.561,8	55.179.168,1	31.768.329,5	12.697,0	0,0
Cooperativas	4	1	36.400.000,0	0,0	0,0	0,0	0,0	0,0
Superintendencias	0	0	0,0	0,0	0,0	0,0	0,0	0,0
Mutuales	2	0	835.540.823,9	0,0	0,0	0,0	0,0	0,0
Operadoras de Pensiones	0	0	0,0	0,0	0,0	0,0	0,0	0,0
Remesadoras	1	4	0,0	0,0	16.570,0	62.577,4	0,0	0,0
Valores Puesto de Bolsa	0	0	0,0	0,0	0,0	0,0	0,0	0,0
Agencias de vehículos	1	0	0,0	0,0	14.061,0	0,0	0,0	0,0
Trust /Fideicomisos	1	0	0,0	0,0	0,0	0,0	0,0	0,0
Casas de cambio	0	1	0,0	0,0	0,0	0,0	0,0	0,0
Financieras	0	1	0,0	3.700.000,0	0,0	0,0	0,0	0,0
Mercado Valores	0	0	0,0	0,0	0,0	0,0	0,0	0,0
Administrador de Fondos de terceros	0	0	0,0	0,0	0,0	0,0	0,0	0,0
Total	63	36	2.262.531.877	481.891.562	55.209.799	31.830.907	12.697	0

Fuente: Unidad de Inteligencia Financiera (UIF), Instituto Costarricense sobre Drogas

Costa Rica
Reportes de Operación Sospechosa según
provincia o zona geográfica de interés
Febrero 2020

Provincia	Cantón	Cantidad
San José	Santa Ana	2
	Curridabat	1
	Escazú	5
	San José	5
	Tibás	1
	Moravia	1
	Desamparados	1
	Montes de Oca	1
	Alajuelita	1
Heredia	Belén	2
	Santo Domingo	2
	Heredia	1
Alajuela	San Ramón	5
	Grecia	1
	Alajuela	2
Limón	Talamanca	1
Cartago	Paraíso	1
Guanacaste	Liberia	1
Total		34

Fuente: Unidad de Inteligencia Financiera (UIF), Instituto Costarricense sobre Drogas

Análisis de sustancias incautadas

Costa Rica
Nuevas sustancias psicoactivas incautadas
Febrero 2020

Sustancia	Otros nombres	Cantidad	Presentación
2C-B	2C-B	2	Tabletas
2C-B	2C-B	3	Tabletas
3,4-Methylenedioxyamphetamine	MDMA	1	Tabletas
Clonazepam	Ro-5-4023	29	Tabletas
Clonazepam	Ro-5-4023	9120	Tabletas
3,4-Methylenedioxyamphetamine	MDMA	1	Tabletas

Fuente: Departamento de Ciencias Forenses, Sección de Química Analítica, Organismo de Investigación Judicial (OIJ)

El Departamento de Ciencias Forenses, Sección de Química Analítica del Organismo de Investigación Judicial (OIJ) no reportó datos sobre Análisis de comprimidos para el mes de Febrero 2020.

Los datos consignados en este boletín tienen fecha de corte al 29 de Febrero de 2020.



Indicadores por distrito y cantón relacionados con drogas

Cantón Distrito	Cocaína eventos	Cocaína kg	Crack eventos	Crack piedras	Marihuana eventos	Marihuana kg
ALAJUELA	18	12,69475	14	331	14	0,2345
ALAJUELA	11	0,00025	14	331	11	0,0300
SAN JOSÉ	0	0	0	0	0	0,0000
CARRIZAL	0	0	0	0	0	0,0000
SAN ANTONIO	3	0,0195	0	0	3	0,2045
GUÁCIMA	0	0	0	0	0	0,0000
SAN ISIDRO	0	0	0	0	0	0,0000
SABANILLA	0	0	0	0	0	0,0000
SAN RAFAEL	0	0	0	0	0	0,0000
RÍO SEGUNDO	4	12,675	0	0	0	0,0000
DESAMPARADOS	0	0	0	0	0	0,0000
TURRÚCARES	0	0	0	0	0	0,0000
TAMBOR	0	0	0	0	0	0,0000
GARITA	0	0	0	0	0	0,0000
SARAPIQUÍ	0	0	0	0	0	0,0000
SAN RAMON	0	0	0	0	0	0,0000
SAN RAMÓN	0	0	0	0	0	0,0000
SANTIAGO	0	0	0	0	0	0,0000
SAN JUAN	0	0	0	0	0	0,0000
PIEADAS NORTE	0	0	0	0	0	0,0000
PIEADAS SUR	0	0	0	0	0	0,0000
SAN RAFAEL	0	0	0	0	0	0,0000
SAN ISIDRO	0	0	0	0	0	0,0000
ÁNGELES	0	0	0	0	0	0,0000
ALFARO	0	0	0	0	0	0,0000
VOLIO	0	0	0	0	0	0,0000
CONCEPCIÓN	0	0	0	0	0	0,0000
ZAPOTAL	0	0	0	0	0	0,0000
PEÑAS BLANCAS	0	0	0	0	0	0,0000

Cantón Distrito	Cocaína eventos	Cocaína kg	Crack eventos	Crack piedras	Marihuana eventos	Marihuana kg
GRECIA	1	0,00025	1	507	1	1,0405
GRECIA	1	0,00025	1	507	1	1,0405
SAN ISIDRO	0	0	0	0	0	0,0000
SAN JOSÉ	0	0	0	0	0	0,0000
SAN ROQUE	0	0	0	0	0	0,0000
TACARES	0	0	0	0	0	0,0000
RÍO CUARTO	0	0	0	0	0	0,0000
PUENTE DE PIEDRA	0	0	0	0	0	0,0000
BOLIVAR	0	0	0	0	0	0,0000
SAN MATEO	0	0	0	0	0	0,0000
SAN MATEO	0	0	0	0	0	0,0000
DESMONTE	0	0	0	0	0	0,0000
JESÚS MARÍA	0	0	0	0	0	0,0000
LABRADOR	0	0	0	0	0	0,0000
ATENAS	0	0	0	0	0	0,0000
ATENAS	0	0	0	0	0	0,0000
JESÚS	0	0	0	0	0	0,0000
MERCEDES	0	0	0	0	0	0,0000
SAN ISIDRO	0	0	0	0	0	0,0000
CONCEPCIÓN	0	0	0	0	0	0,0000
SAN JOSÉ	0	0	0	0	0	0,0000
SANTA EULALIA	0	0	0	0	0	0,0000
ESCOBAL	0	0	0	0	0	0,0000
NARANJO	0	0	0	0	0	0,0000
NARANJO	0	0,0000	0	0	0	0,0000
SAN MIGUEL	0	0	0	0	0	0,0000
SAN JOSÉ	0	0	0	0	0	0,0000
CIRRÍ SUR	0	0	0	0	0	0,0000
SAN JERÓNIMO	0	0	0	0	0	0,0000
SAN JUAN	0	0	0	0	0	0,0000
EL ROSARIO	0	0	0	0	0	0,0000
PALMITOS	0	0	0	0	0	0,0000

Cantón Distrito	Cocaína eventos	Cocaína kg	Crack eventos	Crack piedras	Marihuana eventos	Marihuana kg
PALMARES	0	0	0	0	0	0,0000
PALMARES	0	0	0	0	0	0,0000
ZARAGOZA	0	0	0	0	0	0,0000
BUENOS AIRES	0	0	0	0	0	0,0000
SANTIAGO	0	0	0	0	0	0,0000
CANDELARIA	0	0	0	0	0	0,0000
ESQUIPULAS	0	0	0	0	0	0,0000
LA GRANJA	0	0	0	0	0	0,0000
POAS	0	0	0	0	0	0,0000
SAN PEDRO	0	0	0	0	0	0,0000
SAN JUAN	0	0	0	0	0	0,0000
SAN RAFAEL	0	0	0	0	0	0,0000
CARRILLOS	0	0	0	0	0	0,0000
SABANA REDONDA	0	0	0	0	0	0,0000
OROTINA	0	0	0	0	0	0,0000
OROTINA	0	0	0	0	0	0,0000
EL MASTATE	0	0	0	0	0	0,0000
HACIENDA VIEJA	0	0	0	0	0	0,0000
COYOLAR	0	0	0	0	0	0,0000
LA CEIBA	0	0	0	0	0	0,0000
SAN CARLOS	0	0	0	0	0	0,0000
QUESADA	0	0	0	0	0	0,0000
FLORENCIA	0	0	0	0	0	0,0000
BUENAVISTA	0	0	0	0	0	0,0000
AGUAS ZARCAS	0	0	0	0	0	0,0000
VENECIA	0	0	0	0	0	0,0000
PITAL	0	0	0	0	0	0,0000
LA FORTUNA	0	0	0	0	0	0,0000
LA TIGRA	0	0	0	0	0	0,0000
LA PALMERA	0	0	0	0	0	0,0000
VENADO	0	0	0	0	0	0,0000
CUTRIS	0	0	0	0	0	0,0000
MONTERREY	0	0	0	0	0	0,0000
POCOSOL	0	0	0	0	0	0,0000



Cantón Distrito	Cocaína eventos	Cocaína kg	Crack eventos	Crack piedras	Marihuana eventos	Marihuana kg
ZARCERO	0	0	0	0	0	0,0000
ZARCERO	0	0	0	0	0	0,0000
LAGUNA	0	0	0	0	0	0,0000
TAPESCO	0	0	0	0	0	0,0000
GUADALUPE	0	0	0	0	0	0,0000
PALMIRA	0	0	0	0	0	0,0000
ZAPOTE	0	0	0	0	0	0,0000
BRISAS	0	0	0	0	0	0,0000
VALVERDE VEGA	0	0	0	0	0	0,0000
SARCHÍ NORTE	0	0	0	0	0	0,0000
SARCHÍ SUR	0	0	0	0	0	0,0000
TORA AMARILLO	0	0	0	0	0	0,0000
SAN PEDRO	0	0	0	0	0	0,0000
RODRÍGUEZ	0	0	0	0	0	0,0000
UPALA	1	1,321	0	0	0	0,0000
UPALA	0	0	0	0	0	0,0000
AGUAS CLARAS	0	0	0	0	0	0,0000
SAN JOSÉ	0	0	0	0	0	0,0000
BIJAGUA	1	1,321	0	0	0	0,0000
DELICIAS	0	0	0	0	0	0,0000
DOS RÍOS	0	0	0	0	0	0,0000
YOLILLAL	0	0	0	0	0	0,0000
CANALETE	0	0	0	0	0	0,0000
LOS CHILES	0	0	0	0	0	0,0000
LOS CHILES	0	0	0	0	0	0,0000
CAÑO NEGRO	0	0	0	0	0	0,0000
EL AMPARO	0	0	0	0	0	0,0000
SAN JORGE	0	0	0	0	0	0,0000
GUATUSO	0	0	0	0	0	0,0000
SAN RAFAEL	0	0	0	0	0	0,0000
BUENAVISTA	0	0	0	0	0	0,0000
COTE	0	0	0	0	0	0,0000
KATIRA	0	0	0	0	0	0,0000

Cantón Distrito	Cocaína eventos	Cocaína kg	Crack eventos	Crack piedras	Marihuana eventos	Marihuana kg
CARTAGO	1	0,94725	2	840	8	0,2615
ORIENTAL	0	0	0	0	3	0,0150
OCCIDENTAL	0	0	0	0	0	0,0000
CARMEN	0	0	0	0	0	0,0000
SAN NICOLÁS	0	0	0	0	0	0,0000
AGUACALIENTE	0	0	0	0	4	0,0065
GUADALUPE	0	0	0	0	0	0,0000
CORRALILLO	0	0	0	0	0	0,0000
TIERRA BLANCA	0	0	0	0	0	0,0000
DULCE NOMBRE	1	0,94725	1	149	0	0,0000
LLANO GRANDE	0	0	0	0	0	0,0000
QUEBRADILLA	0	0	1	691	1	0,2400
PARAISO	0	0	0	0	0	0,0000
PARAÍSO	0	0	0	0	0	0,0000
SANTIAGO	0	0	0	0	0	0,0000
OROSI	0	0	0	0	0	0,0000
CACHÍ	0	0	0	0	0	0,0000
LLANOS DE SANTA LUCÍA	0	0	0	0	0	0,0000
LA UNION	0	0	0	0	0	0,0000
TRES RÍOS	0	0	0	0	0	0,0000
SAN DIEGO	0	0	0	0	0	0,0000
SAN JUAN	0	0	0	0	0	0,0000
SAN RAFAEL	0	0	0	0	0	0,0000
CONCEPCIÓN	0	0	0	0	0	0,0000
DULCE NOMBRE	0	0	0	0	0	0,0000
SAN RAMÓN	0	0	0	0	0	0,0000
RÍO AZUL	0	0	0	0	0	0,0000
JIMENEZ	0	0	0	0	0	0,0000
JUAN VIÑAS	0	0	0	0	0	0,0000
TUCURRIQUE	0	0	0	0	0	0,0000
PEJIBAYE	0	0	0	0	0	0,0000

Cantón Distrito	Cocaína eventos	Cocaína kg	Crack eventos	Crack piedras	Marihuana eventos	Marihuana kg
TURRIALBA	0	0	0	0	0	0,0000
TURRIALBA	0	0	0	0	0	0,0000
LA SUIZA	0	0	0	0	0	0,0000
PERALTA	0	0	0	0	0	0,0000
SANTA CRUZ	0	0	0	0	0	0,0000
SANTA TERESITA	0	0	0	0	0	0,0000
PAVONES	0	0	0	0	0	0,0000
TUIS	0	0	0	0	0	0,0000
TAYUTIC	0	0	0	0	0	0,0000
SANTA ROSA	0	0	0	0	0	0,0000
TRES EQUIS	0	0	0	0	0	0,0000
LA ISABEL	0	0	0	0	0	0,0000
CHIRRIPO	0	0	0	0	0	0,0000
ALVARADO	0	0	0	0	0	0,0000
PACAYAS	0	0	0	0	0	0,0000
CERVANTES	0	0	0	0	0	0,0000
CAPELLADES	0	0	0	0	0	0,0000
OREAMUNO	0	0	0	0	0	0,0000
SAN RAFAEL	0	0	0	0	0	0,0000
COT	0	0	0	0	0	0,0000
POTRERO CERRADO	0	0	0	0	0	0,0000
CIPRESES	0	0	0	0	0	0,0000
SANTA ROSA	0	0	0	0	0	0,0000
EL GUARCO	0	0	0	0	4	0,0020
EL TEJAR	0	0	0	0	4	0,0020
SAN ISIDRO	0	0	0	0	0	0,0000
TOBOSI	0	0	0	0	0	0,0000
PATIO DE AGUA	0	0	0	0	0	0,0000
LIBERIA	3	0,0355	3	90	3	84,3575
LIBERIA	3	0,0355	3	90	3	84,3575
CAÑAS DULCES	0	0	0	0	0	0,0000
MAYORGA	0	0	0	0	0	0,0000
NACASCOLO	0	0	0	0	0	0,0000
CURUBANDÉ	0	0	0	0	0	0,0000

Cantón Distrito	Cocaína eventos	Cocaína kg	Crack eventos	Crack piedras	Marihuana eventos	Marihuana kg
NICOYA	0	0	0	0	0	0,0000
NICOYA	0	0	0	0	0	0,0000
MANSIÓN	0	0	0	0	0	0,0000
SAN ANTONIO	0	0	0	0	0	0,0000
QUEBRADA HONDA	0	0	0	0	0	0,0000
SÁMARA	0	0	0	0	0	0,0000
NOSARA	0	0	0	0	0	0,0000
BELÉN DE NOSARITA	0	0	0	0	0	0,0000
SANTA CRUZ	0	0	0	0	0	0,0000
SANTA CRUZ	0	0	0	0	0	0,0000
BOLSÓN	0	0	0	0	0	0,0000
VEINTISIETE DE ABRIL	0	0	0	0	0	0,0000
TEMPATE	0	0	0	0	0	0,0000
CARTAGENA	0	0	0	0	0	0,0000
CUAJINQUIL	0	0	0	0	0	0,0000
DIRIÁ	0	0	0	0	0	0,0000
CABO VELAS	0	0	0	0	0	0,0000
TAMARINDO	0	0	0	0	0	0,0000
BAGACES	0	0	0	0	0	0,0000
BAGACES	0	0	0	0	0	0,0000
LA FORTUNA	0	0	0	0	0	0,0000
MOGOTE	0	0	0	0	0	0,0000
RÍO NARANJO	0	0	0	0	0	0,0000
CARRILLO	0	0	0	0	0	0,0000
FILADELFIA	0	0	0	0	0	0,0000
PALMIRA	0	0	0	0	0	0,0000
SARDINAL	0	0	0	0	0	0,0000
BELÉN	0	0	0	0	0	0,0000
CAÑAS	0	0	1	31	1	0,0020
CAÑAS	0	0	1	31	1	0,0020
PALMIRA	0	0	0	0	0	0,0000
SAN MIGUEL	0	0	0	0	0	0,0000
BEBEDERO	0	0	0	0	0	0,0000
POROZAL	0	0	0	0	0	0,0000

Cantón Distrito	Cocaína eventos	Cocaína kg	Crack eventos	Crack piedras	Marihuana eventos	Marihuana kg
ABANGARES	0	0	0	0	0	0,0000
LAS JUNTAS	0	0	0	0	0	0,0000
SIERRA	0	0	0	0	0	0,0000
SAN JUAN	0	0	0	0	0	0,0000
COLORADO	0	0	0	0	0	0,0000
TILARAN	0	0	0	0	0	0,0000
TILARÁN	0	0	0	0	0	0,0000
QUEBRADA GRANDE	0	0	0	0	0	0,0000
TRONADORA	0	0	0	0	0	0,0000
SANTA ROSA	0	0	0	0	0	0,0000
LÍBANO	0	0	0	0	0	0,0000
TIERRAS MORENAS	0	0	0	0	0	0,0000
ARENAL	0	0	0	0	0	0,0000
NANDAYURE	0	0	0	0	0	0,0000
CARMONA	0	0	0	0	0	0,0000
SANTA RITA	0	0	0	0	0	0,0000
ZAPOTAL	0	0	0	0	0	0,0000
SAN PABLO	0	0	0	0	0	0,0000
PORVENIR	0	0	0	0	0	0,0000
BEJUCO	0	0	0	0	0	0,0000
LA CRUZ	4	14,001	0	0	4	0,0235
LA CRUZ	4	14,001	0	0	4	0,0235
SANTA CECILIA	0	0	0	0	0	0,0000
LA GARITA	0	0	0	0	0	0,0000
SANTA ELENA	0	0	0	0	0	0,0000
HOJANCHA	0	0	0	0	0	0,0000
HOJANCHA	0	0	0	0	0	0,0000
MONTE ROMO	0	0	0	0	0	0,0000
PUERTO CARRILLO	0	0	0	0	0	0,0000
HUACAS	0	0	0	0	0	0,0000
HEREDIA	1	0,00125	6	42	15	0,1482
HEREDIA	0	0	5	30	5	0,0284
MERCEDES	0	0	0	0	1	0,0010
SAN FRANCISCO	0	0	1	12	1	0,0001
ULLOA	1	0,00125	0	0	8	0,1187
VARABLANCA	0	0	0	0	0	0,0000

Cantón Distrito	Cocaína eventos	Cocaína kg	Crack eventos	Crack piedras	Marihuana eventos	Marihuana kg
BARVA	0	0	0	0	0	0,0000
BARVA	0	0	0	0	0	0,0000
SAN PEDRO	0	0	0	0	0	0,0000
SAN PABLO	0	0	0	0	0	0,0000
SAN ROQUE	0	0	0	0	0	0,0000
SANTA LUCÍA	0	0	0	0	0	0,0000
SAN JOSÉ DE LA MONTAÑA	0	0	0	0	0	0,0000
SANTO DOMINGO	0	0	2	37	0	0,0000
SANTO DOMINGO	0	0	1	27	0	0,0000
SAN VICENTE	0	0	1	10	0	0,0000
SAN MIGUEL	0	0	0	0	0	0,0000
PARACITO	0	0	0	0	0	0,0000
SANTO TOMÁS	0	0	0	0	0	0,0000
SANTA ROSA	0	0	0	0	0	0,0000
TURES	0	0	0	0	0	0,0000
PARÁ	0	0	0	0	0	0,0000
SANTA BARBARA	0	0	0	0	0	0,0000
SANTA BÁRBARA	0	0	0	0	0	0,0000
SAN PEDRO	0	0	0	0	0	0,0000
SAN JUAN	0	0	0	0	0	0,0000
JESÚS	0	0	0	0	0	0,0000
SANTO DOMINGO	0	0	0	0	0	0,0000
PURABÁ	0	0	0	0	0	0,0000
SAN RAFAEL	44	0,09455	46	54	51	0,0949
SAN RAFAEL	29	0,09075	29	8	29	0,0401
SAN JOSECITO	15	0,0038	15	38	15	0,0453
SANTIAGO	0	0	2	8	2	0,0005
ÁNGELES	0	0	0	0	4	0,0085
CONCEPCIÓN	0	0	0	0	1	0,0005
SAN ISIDRO	0	0	0	0	0	0,0000
SAN ISIDRO	0	0	0	0	0	0,0000
SAN JOSÉ	0	0	0	0	0	0,0000
CONCEPCIÓN	0	0	0	0	0	0,0000
SAN FRANCISCO	0	0	0	0	0	0,0000
BELEN	0	0	0	0	1	0,0005
SAN ANTONIO	0	0	0	0	0	0,0000
LA RIBERA	0	0	0	0	1	0,0005
LA ASUNCIÓN	0	0	0	0	0	0,0000

Cantón Distrito	Cocaína eventos	Cocaína kg	Crack eventos	Crack piedras	Marihuana eventos	Marihuana kg
FLORES	0	0	0	0	0	0,0000
SAN JOAQUÍN	0	0	0	0	0	0,0000
BARRANTES	0	0	0	0	0	0,0000
LLORENTE	0	0	0	0	0	0,0000
SAN PABLO	0	0	0	0	0	0,0000
SAN PABLO	0	0	0	0	0	0,0000
RINCÓN DE SABANILLA	0	0	0	0	0	0,0000
SARAPIQUI	0	0	0	0	0	0,0000
PUERTO VIEJO	0	0	0	0	0	0,0000
LA VIRGEN	0	0	0	0	0	0,0000
LAS HORQUETAS	0	0	0	0	0	0,0000
LLANURAS DEL GASPAR	0	0	0	0	0	0,0000
CUREÑA	0	0	0	0	0	0,0000
LIMON	1	18	0	0	0	0,0000
LIMÓN	1	18	0	0	0	0,0000
VALLE DE LA ESTRELLA	0	0	0	0	0	0,0000
RÍO BLANCO	0	0	0	0	0	0,0000
MATAMA	0	0	0	0	0	0,0000
POCOCI	1	1,105	1	28	2	0,7725
GUÁPILES	0	0	0	0	0	0,0000
JIMÉNEZ	0	0	0	0	0	0,0000
RITA	0	0	1	28	1	0,0075
ROXANA	0	0	0	0	0	0,0000
CARIARI	0	0	0	0	0	0,0000
COLORADO	1	1,105	0	0	1	0,7650
LA COLONIA	0	0	0	0	0	0,0000
SIQUIRRES	1	0,00425	1	360	1	0,0800
SIQUIRRES	1	0,00425	1	360	1	0,0800
PACUARITO	0	0	0	0	0	0,0000
FLORIDA	0	0	0	0	0	0,0000
GERMANIA	0	0	0	0	0	0,0000
EL CAIRO	0	0	0	0	0	0,0000
LA ALEGRÍA	0	0	0	0	0	0,0000
TALAMANCA	0	0	0	0	0	0,0000
BRATSI	0	0	0	0	0	0,0000
SIXAOLA	0	0	0	0	0	0,0000
CAHUITA	0	0	0	0	0	0,0000
TELIRE	0	0	0	0	0	0,0000



Cantón Distrito	Cocaína eventos	Cocaína kg	Crack eventos	Crack piedras	Marihuana eventos	Marihuana kg
MATINA	0	0	0	0	0	0,0000
MATINA	0	0	0	0	0	0,0000
BATÁN	0	0	0	0	0	0,0000
CARRANDI	0	0	0	0	0	0,0000
GUACIMO	1	0,09675	1	188	1	0,1560
GUÁCIMO	0	0	0	0	0	0,0000
MERCEDES	0	0	0	0	0	0,0000
POCORA	0	0	0	0	0	0,0000
RÍO JIMÉNES	1	0,09675	1	188	1	0,1560
DUACARÍ	0	0	0	0	0	0,0000
PUNTARENAS	2	0,003	2	77	2	1,0060
PUNTARENAS	0	0	0	0	0	0,0000
PITAHAYA	0	0	0	0	0	0,0000
CHOMES	0	0	0	0	0	0,0000
LEPANTO	0	0	0	0	0	0,0000
PAQUERA	0	0	0	0	0	0,0000
MANZANILLO	0	0	0	0	0	0,0000
GUACIMAL	0	0	0	0	0	0,0000
BARRANCA	0	0	0	0	0	0,0000
MONTE VERDE	0	0	0	0	0	0,0000
ISLA DEL COCO	0	0	0	0	0	0,0000
CÓBANO	0	0	0	0	0	0,0000
CHACARITA	2	0,003	2	77	2	1,0060
CHIRA	0	0	0	0	0	0,0000
ACAPULCO	0	0	0	0	0	0,0000
EL ROBLE	0	0	0	0	0	0,0000
ARANCIBIA	0	0	0	0	0	0,0000
ESPARZA	0	0	0	0	0	0,0000
ESPÍRITU SANTO	0	0	0	0	0	0,0000
SAN JUAN GRANDE	0	0	0	0	0	0,0000
MACACONA	0	0	0	0	0	0,0000
SAN RAFAEL	0	0	0	0	0	0,0000
SAN JERÓNIMO	0	0	0	0	0	0,0000
CALDERA	0	0	0	0	0	0,0000

Cantón Distrito	Cocaína eventos	Cocaína kg	Crack eventos	Crack piedras	Marihuana eventos	Marihuana kg
BUENOS AIRES	0	0	0	0	0	0,0000
BUENOS AIRES	0	0	0	0	0	0,0000
VOLCÁN	0	0	0	0	0	0,0000
POTRERO GRANDE	0	0	0	0	0	0,0000
BORUCA	0	0	0	0	0	0,0000
PILAS	0	0	0	0	0	0,0000
COLINAS	0	0	0	0	0	0,0000
CHÁNGUENA	0	0	0	0	0	0,0000
BIOLLEY	0	0	0	0	0	0,0000
BRUNKA	0	0	0	0	0	0,0000
MONTES DE ORO	0	0	0	0	0	0,0000
MIRAMAR	0	0	0	0	0	0,0000
LA UNIÓN	0	0	0	0	0	0,0000
SAN ISIDRO	0	0	0	0	0	0,0000
OSA	5	0,021	5	8	5	0,0160
PUERTO CORTÉS	0	0	0	0	0	0,0000
PALMAR	0	0	0	0	0	0,0000
SIERPE	0	0	0	0	0	0,0000
BAHÍA BALLENA	5	0,021	5	8	5	0,0160
PIEDRAS BLANCAS	0	0	0	0	0	0,0000
BAHÍA DRAKE	0	0	0	0	0	0,0000
AGUIRRE	0	0	0	0	0	0,0000
QUEPOS	0	0	0	0	0	0,0000
SAVEGRE	0	0	0	0	0	0,0000
NARANJITO	0	0	0	0	0	0,0000
GOLFITO	0	0	0	0	0	0,0000
GOLFITO	0	0	0	0	0	0,0000
PUERTO JIMÉNEZ	0	0	0	0	0	0,0000
GUAYCARÁ	0	0	0	0	0	0,0000
PAVÓN	0	0	0	0	0	0,0000
COTO BRUS	0	0	0	0	0	0,0000
SAN VITO	0	0	0	0	0	0,0000
SABALITO	0	0	0	0	0	0,0000
AGUABUENA	0	0	0	0	0	0,0000
LIMONCITO	0	0	0	0	0	0,0000
PITTIER	0	0	0	0	0	0,0000
GUTIERREZ BROWN	0	0	0	0	0	0,0000

Cantón Distrito	Cocaína eventos	Cocaína kg	Crack eventos	Crack piedras	Marihuana eventos	Marihuana kg
PARRITA	0	0	2	47	2	0,1805
PARRITA	0	0	2	47	2	0,1805
CORREDORES	0	0	1	9	0	0,0000
CORREDOR	0	0	0	0	0	0,0000
LA CUESTA	0	0	0	0	0	0,0000
CANOAS	0	0	1	9	0	0,0000
LAUREL	0	0	0	0	0	0,0000
GARABITO	17	0,006	17	7	17	0,0698
JACÓ	17	0,006	17	7	17	0,0698
TÁRCOLES	0	0	0	0	0	0,0000
SAN JOSE	4	1,34525	14	38	17	2,0796
EL CARMEN	0	0	3	8	3	0,0076
MERCED	0	0	8	24	8	0,0222
HOSPITAL	0	0	0	0	0	0,0000
CATEDRAL	0	0	0	0	0	0,0000
ZAPOTE	1	1,345	0	0	1	2,0460
SAN FRANCISCO DE DOS RÍOS	0	0	0	0	0	0,0000
URUCA	0	0	0	0	0	0,0000
MATA REDONDA	0	0	0	0	0	0,0000
PAVAS	0	0	0	0	0	0,0000
HATILLO	0	0	0	0	2	0,0017
SAN SEBASTIÁN	3	0,00025	3	6	3	0,0021
ESCAZU	1	0,0031	0	0	1	1,5927
ESCAZÚ	0	0	0	0	0	0,0000
SAN ANTONIO	0	0	0	0	0	0,0000
SAN RAFAEL	1	0,0031	0	0	1	1,5927
DESAMPARADOS	0	0	0	0	0	0,0000
DESAMPARADOS	0	0	0	0	0	0,0000
SAN MIGUEL	0	0	0	0	0	0,0000
SAN JUAN DE DIOS	0	0	0	0	0	0,0000
SAN RAFAEL ARRIBA	0	0	0	0	0	0,0000
SAN ANTONIO	0	0	0	0	0	0,0000
FRAILES	0	0	0	0	0	0,0000
PATARRÁ	0	0	0	0	0	0,0000
SAN CRISTOBAL	0	0	0	0	0	0,0000
ROSARIO	0	0	0	0	0	0,0000
DAMAS	0	0	0	0	0	0,0000
SAN RAFAEL ABAJO	0	0	0	0	0	0,0000
GRAVILIAS	0	0	0	0	0	0,0000

Cantón Distrito	Cocaína eventos	Cocaína kg	Crack eventos	Crack piedras	Marihuana eventos	Marihuana kg
LOS GUIDO	0	0	0	0	0	0,0000
PURISCAL	0	0	0	0	0	0,0000
SANTIAGO	0	0	0	0	0	0,0000
MERCEDES SUR	0	0	0	0	0	0,0000
BARBACOAS	0	0	0	0	0	0,0000
GRIFO ALTO	0	0	0	0	0	0,0000
SAN RAFAEL	0	0	0	0	0	0,0000
CANDELARITA	0	0	0	0	0	0,0000
DESAMPARADITOS	0	0	0	0	0	0,0000
SAN ANTONIO	0	0	0	0	0	0,0000
CHIRES	0	0	0	0	0	0,0000
TARRAZU	0	0	0	0	0	0,0000
SAN MARCOS	0	0	0	0	0	0,0000
SAN LORENZO	0	0	0	0	0	0,0000
SAN CARLOS	0	0	0	0	0	0,0000
ASERRI	0	0	0	0	0	0,0000
ASERRÍ	0	0	0	0	0	0,0000
TARBACA	0	0	0	0	0	0,0000
VUELTA DE JORCO	0	0	0	0	0	0,0000
SAN GABRIEL	0	0	0	0	0	0,0000
LEGUA	0	0	0	0	0	0,0000
MONTERREY	0	0	0	0	0	0,0000
SALITRILLOS	0	0	0	0	0	0,0000
MORA	0	0	0	0	0	0,0000
COLÓN	0	0	0	0	0	0,0000
GUAYABO	0	0	0	0	0	0,0000
TABARCIA	0	0	0	0	0	0,0000
PIEDRAS NEGRAS	0	0	0	0	0	0,0000
PICAGRES	0	0	0	0	0	0,0000
JARIS	0	0	0	0	0	0,0000
QUITIRRISI	0	0	0	0	0	0,0000
GOICOECHEA	0	0	0	0	0	0,0000
GUADALUPE	0	0	0	0	0	0,0000
SAN FRANCISCO	0	0	0	0	0	0,0000
CALLE BLANCOS	0	0	0	0	0	0,0000
MATA DE PLÁTANO	0	0	0	0	0	0,0000
IPÍS	0	0	0	0	0	0,0000
RANCHO REDONDO	0	0	0	0	0	0,0000
PURRAL	0	0	0	0	0	0,0000



Cantón Distrito	Cocaína eventos	Cocaína kg	Crack eventos	Crack piedras	Marihuana eventos	Marihuana kg
SANTA ANA	0	0	0	0	9	0,0045
SANTA ANA	0	0	0	0	3	0,0015
SALITRAL	0	0	0	0	0	0,0000
POZOS	0	0	0	0	3	0,0015
URUCA	0	0	0	0	1	0,0005
PIEDES	0	0	0	0	2	0,0010
BRASIL	0	0	0	0	0	0,0000
ALAJUELITA	42	0,00225	15	24	78	0,0831
ALAJUELITA	0	0	0	0	13	0,0089
SAN JOSECITO	0	0	0	0	12	0,0068
SAN ANTONIO	27	0,00025	0	0	27	0,0340
CONCEPCIÓN	0	0	0	0	11	0,0047
SAN FELIPE	15	0,002	15	24	15	0,0287
VAZQUEZ DE CORONADO	0	0	0	0	0	0,0000
SAN ISIDRO	0	0	0	0	0	0,0000
SAN RAFAEL	0	0	0	0	0	0,0000
DULCE NOMBRE DE JESÚS	0	0	0	0	0	0,0000
PATALILLO	0	0	0	0	0	0,0000
CASCAJAL	0	0	0	0	0	0,0000
ACOSTA	0	0	0	0	0	0,0000
SAN IGNACIO	0	0	0	0	0	0,0000
GUAITIL	0	0	0	0	0	0,0000
PALMICHAL	0	0	0	0	0	0,0000
CANGREJAL	0	0	0	0	0	0,0000
SABANILLAS	0	0	0	0	0	0,0000
TIBAS	1	7,35	0	0	0	0,0000
SAN JUAN	0	0	0	0	0	0,0000
CINCO ESQUINAS	0	0	0	0	0	0,0000
ANSELMO LLORENTE	1	7,35	0	0	0	0,0000
LEÓN XIII	0	0	0	0	0	0,0000
COLIMA	0	0	0	0	0	0,0000
MORAVIA	0	0	0	0	0	0,0000
SAN VICENTE	0	0	0	0	0	0,0000
SAN JERÓNIMO	0	0	0	0	0	0,0000
LA TRINIDAD	0	0	0	0	0	0,0000
MONTES DE OCA	0	0	0	0	0	0,0000
SAN PEDRO	0	0	0	0	0	0,0000
SABANILLA	0	0	0	0	0	0,0000
MERCEDES	0	0	0	0	0	0,0000
SAN RAFAEL	0	0	0	0	0	0,0000

Cantón Distrito	Cocaína eventos	Cocaína kg	Crack eventos	Crack piedras	Marihuana eventos	Marihuana kg
TURRUBARES	0	0	0	0	0	0,0000
SAN PABLO	0	0	0	0	0	0,0000
SAN PEDRO	0	0	0	0	0	0,0000
SAN JUAN DE MATA	0	0	0	0	0	0,0000
SAN LUIS	0	0	0	0	0	0,0000
CARARA	0	0	0	0	0	0,0000
DOTA	0	0	0	0	0	0,0000
SANTA MARÍA	0	0	0	0	0	0,0000
JARDÍN	0	0	0	0	0	0,0000
COPEY	0	0	0	0	0	0,0000
CURRIDABAT	0	0	0	0	0	0,0000
CURRIDABAT	0	0	0	0	0	0,0000
GRANADILLA	0	0	0	0	0	0,0000
SÁNCHEZ	0	0	0	0	0	0,0000
TIRRASES	0	0	0	0	0	0,0000
PEREZ ZELEDON	1	0,00225	1	728	1	0,0260
SAN ISIDRO DE EL GENERAL	1	0,00225	1	728	1	0,0260
EL GENERAL	0	0	0	0	0	0,0000
DANIEL FLORES	0	0	0	0	0	0,0000
RIVAS	0	0	0	0	0	0,0000
SAN PEDRO	0	0	0	0	0	0,0000
PLATANARES	0	0	0	0	0	0,0000
PEJIBAYE	0	0	0	0	0	0,0000
CAJÓN	0	0	0	0	0	0,0000
BARÚ	0	0	0	0	0	0,0000
RÍO NUEVO	0	0	0	0	0	0,0000
PÁRAMO	0	0	0	0	0	0,0000
LEON CORTES CASTRO	0	0	0	0	0	0,0000
SAN PABLO	0	0	0	0	0	0,0000
SAN ANDRÉS	0	0	0	0	0	0,0000
LLANO BONITO	0	0	0	0	0	0,0000
SAN ISIDRO	0	0	0	0	0	0,0000
SANTA CRUZ	0	0	0	0	0	0,0000
SAN ANTONIO	0	0	0	0	0	0,0000
Costa Pacífica	4	821,28	0,00	0,00	1,00	204,00
Costa Atlántica	2	5668,00	0,00	0,00	0	0,00
No indica	0	0	0	0	0	0

Fuente: Policía de Control de Drogas (PCD) Ministerio de Seguridad Pública, Oficina de Planes y Operaciones (OIJ), Policías Municipales



Procesado por:

Carlos García Vargas

Estadístico

cgarcía@icd.go.cr

Editado por :

Beatriz Murillo Paz

bmurillo@icd.go.cr

©2020

Unidad de Información y Estadística Nacional sobre
Drogas / Observatorio Costarricense sobre Drogas

arodriguez@icd.go.cr

Más información en

<http://www.icd.go.cr>

