




Unidad de Información y Estadística Nacional sobre Drogas

Abr-2020



Nota: Todos los datos están sujetos a variación por parte de las fuentes de información.

A menos que se indique lo contrario, datos actualizados al 30 de Abril 2020



Agradecemos el aporte especial de:

- Dirección de Inteligencia Policial (DIPOL). Ministerio de Seguridad Pública
- Policía de Control de Drogas (PCD). Ministerio de Seguridad Pública
- Unidad de Análisis Criminal. Oficina de Planes y Operaciones. Organismo de Investigación Judicial (OIJ).
- Sección de Química Analítica, Departamento de Ciencias Forenses. Organismo de Investigación Judicial (OIJ).
- Servicio de Emergencias 911.
- Unidad de Recuperación de Activos (URA) del ICD.
- Unidad de Inteligencia Financiera (UIF) del ICD.
- Policía Penitenciaria del Ministerio de Justicia y Paz
- Policías Municipales de: Alajuela, Alajuelita, Belén, Cartago, Desamparados, El Guarco, Escazú, Garabito, Heredia, San Isidro de Heredia, San Ramón, Mora, Moravia, San José, San Rafael de Heredia, San Ramón y Santa Ana.



Decomisos de drogas

Costa Rica Cantidad decomisada según mes por tipo de droga Enero a Abril 2020

Mes	Cocaína (kg)	Crack piedras ¹	Plantas de Cannabis	Marihuana picadura (kg)	Hachís ⁴ (kg)	Heroína (kg)	ETA ⁵ dosis ²	LSD dosis ³	Ketamina* (eventos)
Enero	1.880,7	36.170	481	1.960,29	0,00	0,00	607	71	0
Febrero	6.563,0	25.748	226	332,9	0,00	0,00	901	119	2
Marzo	5.598,00	20169	361907	38,24	0,00	0,00	350	26	0
Abril	785,6	26.687	1.020	102,7	0,00	0,00	217	23	0
TOTAL	14.827,2	108.774	363.634	2.434,1	0,00	0,00	2.074	239	2

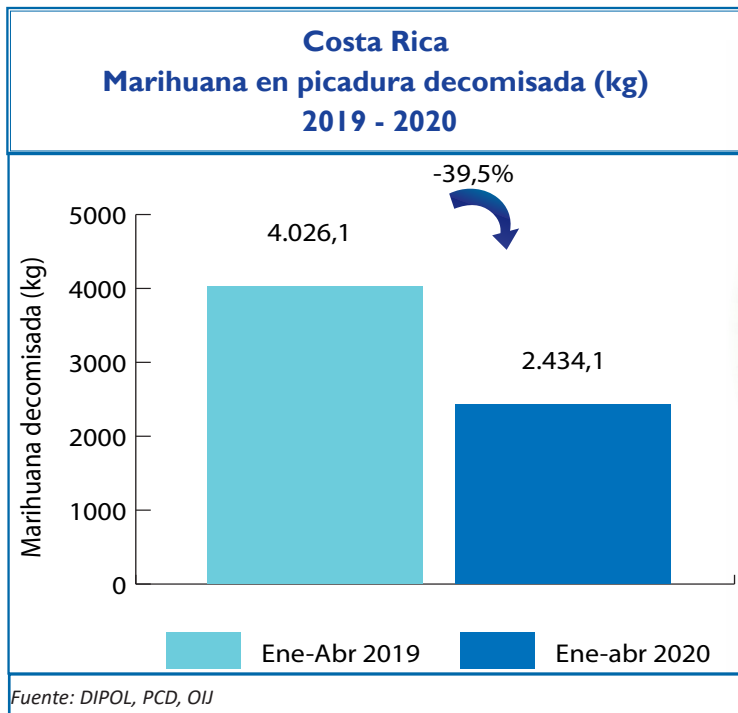
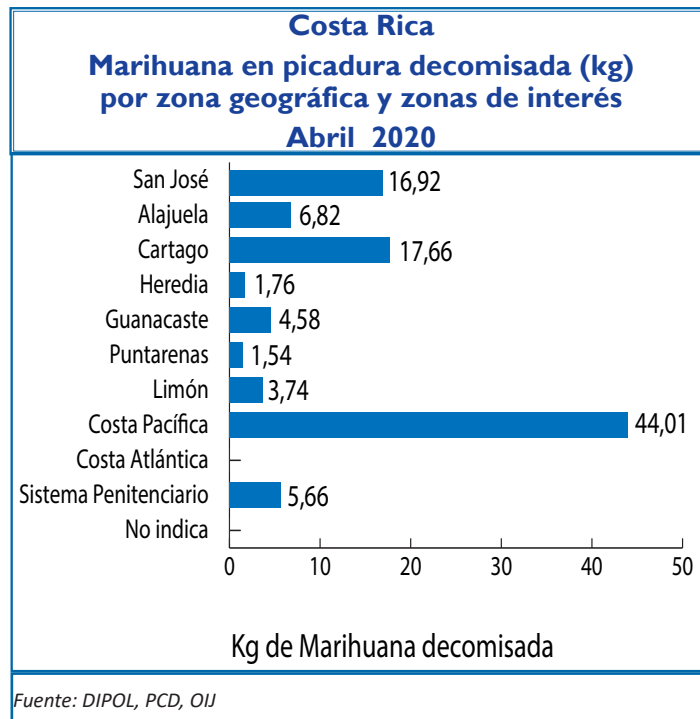
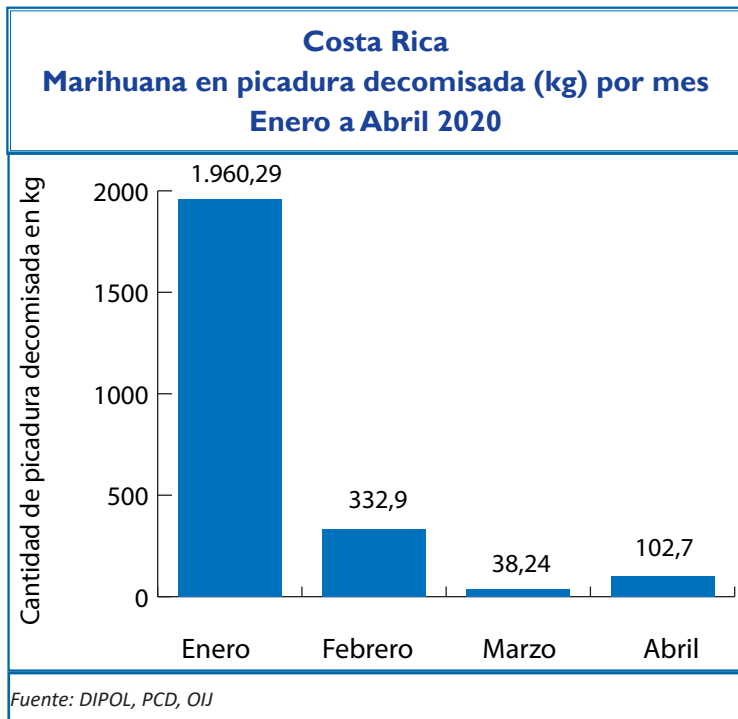
Costa Rica Cantidad decomisada según zona geográfica y zonas de interés por tipo de droga y de sustancia psicoactiva controlada Abril 2020

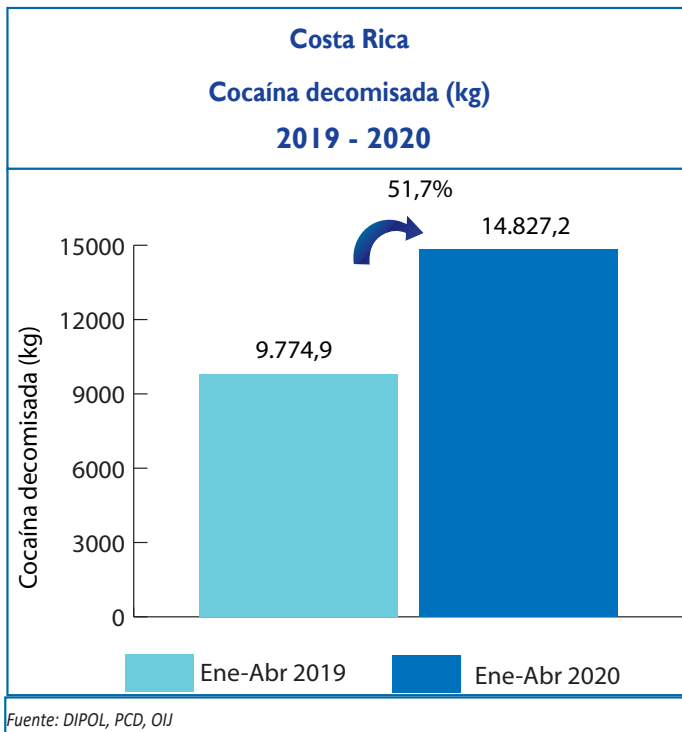
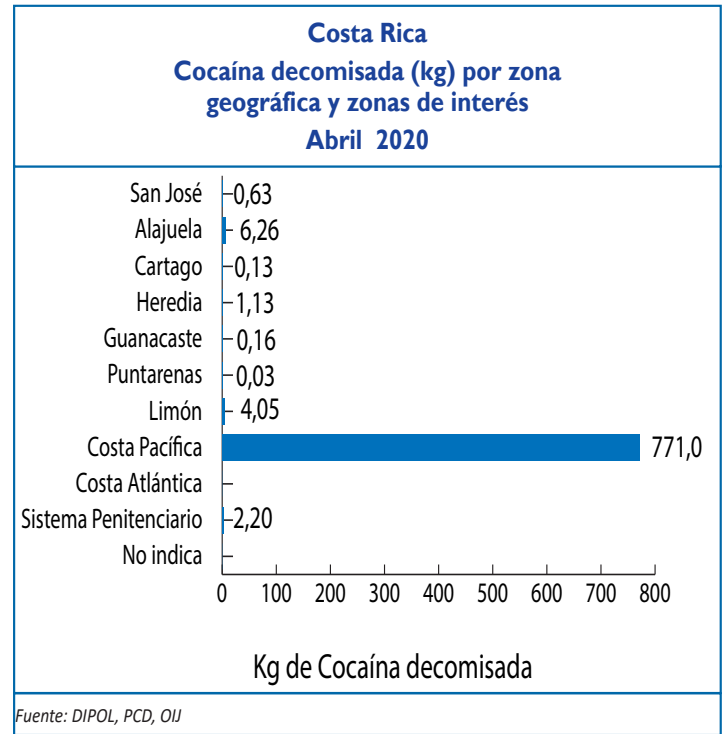
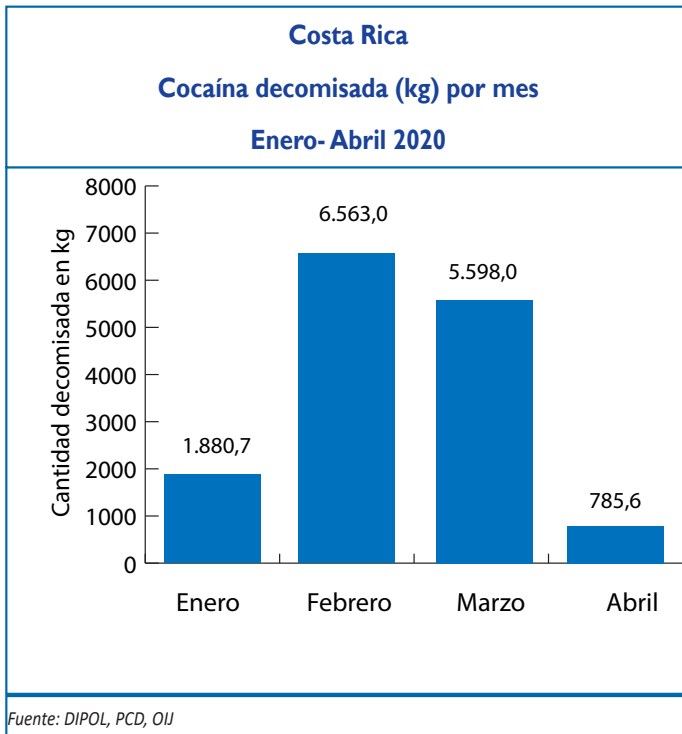
Zona geográfica	Cocaína (kg)	Crack piedras ¹	Plantas de Cannabis	Marihuana picadura (kg)	Hachís ⁴ (kg)	Heroína (kg)	ETA ⁵ dosis ²	LSD dosis ³	Ketamina* (eventos)
San José	0,63	4145	25	16,92	0,00	0,000	39	4	0
Alajuela	6,26	5177	66	6,82	0,00	0,00	5	0	0
Cartago	0,13	2123	16	17,66	0,00	0,00	26	3	0
Heredia	1,13	752	2	1,76	0,00	0,00	98	0	0
Guanacaste	0,16	404	7	4,58	0,00	0,00	6	0	0
Puntarenas	0,03	1469	898	1,54	0,00	0,00	0	14	0
Limón	4,05	7168	6	3,74	0,00	0,00	35	2	0
Costa Pacífica	771,00	0	0	44,01	0,00	0,00	0	0	0
Costa Atlántica	0,00	0	0	0,00	0,00	0,00	0	0	0
Sistema Penitenciario	2,20	5449	0	5,66	0,00	0,00	8	0	0
No indica	0,00	0	0	0,00	0,00	0,00	0	0	0
TOTAL	785,6	26.687	1.020	102,7	0,00	0,00	217	23	0

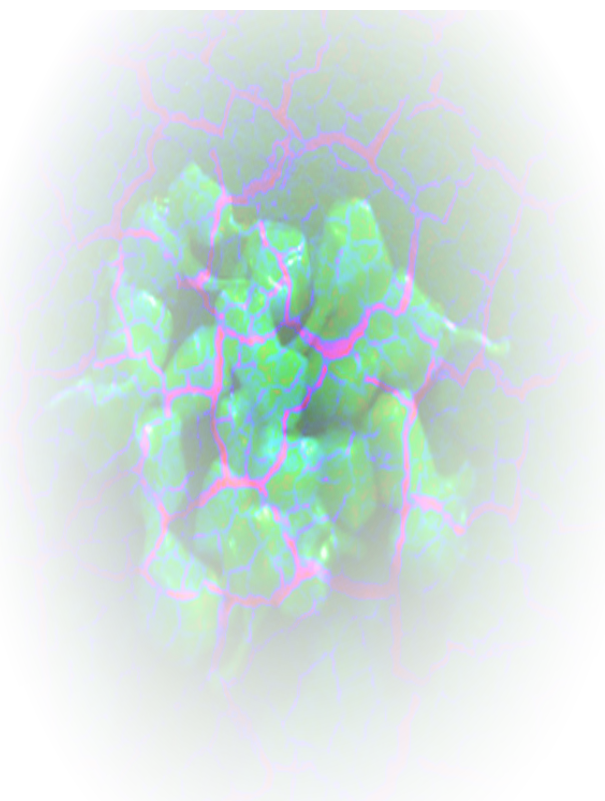
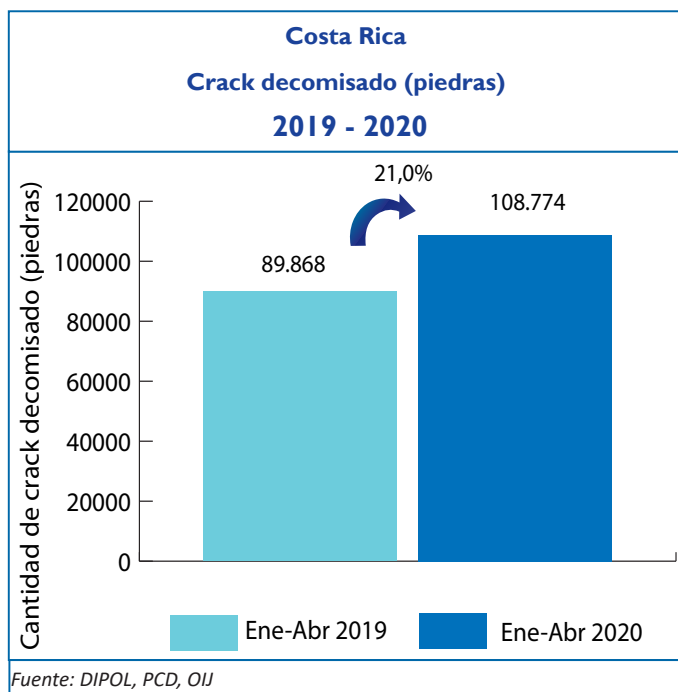
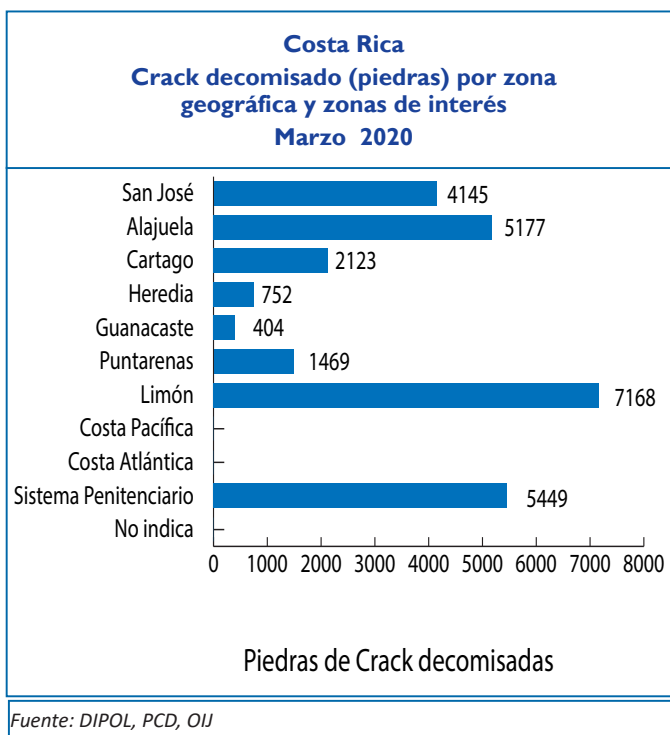
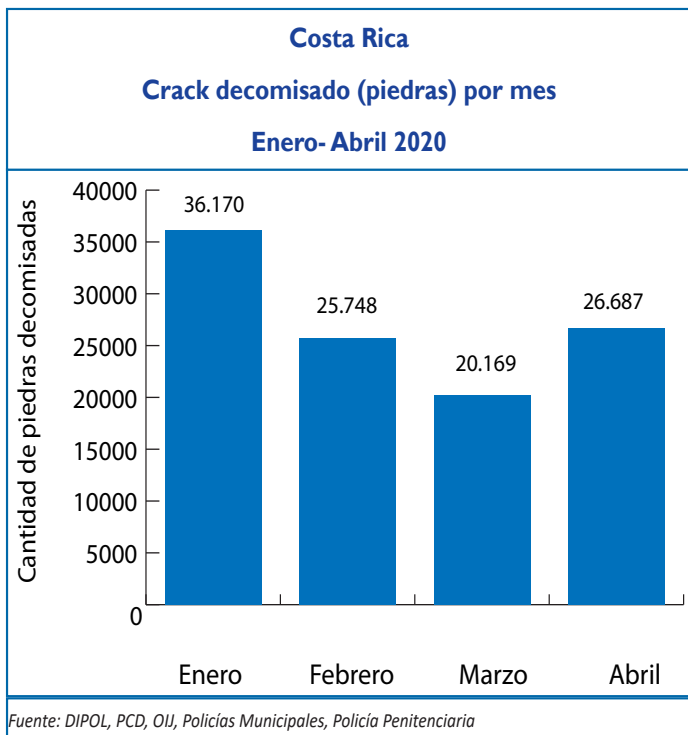
Fuente: Información proporcionada por Ministerio de Seguridad Pública (D.I.P.O.L.), Policía de Control de Drogas (PCD) y Oficina de Planes y Operaciones del OIJ (OPO) y Policías Municipales.

Elaboración propia. Unidad de Información y Estadística Nacional sobre Drogas

1: una piedra de crack pesa aproximadamente 0,15 g 2: ETA- Estimulantes de tipo anfetamínico, Cada dosis equivale a una tableta 3: Equivale a una dosis de LSD 4: Resina de Cannabis que contiene de 2% a 10% de THC (Tetrahydrocannabinol)
5: Estimulante de Tipo Anfetamínico. *) Eventos registrados cuyas cantidades se encuentran en proceso de estandarización







Costa Rica
Cantidad decomisada según año por tipo de droga
1990 - 2020^a

Año	Cocaína (kg)	Crack piedras ¹	Plantas de Cannabis	Marihuana picadura (kg)	Hachis ⁴ (kg)	Heroína (kg)	ETA dosis ²	LSD dosis ³
1990	848,51	0	235.425	148,1	0,0	0,0	0	0
1991	366,60	171	328.534	59,2	0,0	0,0	0	0
1992	1.754,00	8.901	665.147	32,4	0,0	6,6	0	0
1993	534,60	11.421	453.893	3.789,0	0,0	1,8	0	0
1994	1.383,60	12.241	203.965	141,6	0,0	19,3	0	0
1995	477,11	24.400	402.040	1.123,0	0,0	11,3	0	0
1996	1.993,01	33.936	110.002	451,7	0,0	17,7	0	0
1997	7.857,50	52.170	176.117	533,1	0,0	25,5	0	0
1998	7.387,14	52.247	733.089	469,3	0,0	13,6	0	0
1999	1.998,72	56.514	2.153.645	1.693,6	0,0	2,4	0	0
2000	5.870,73	64.998	2.048.421	1.140,1	0,0	7,8	195	1.046
2001	1.749,00	58.948	1.906.454	2.887,0	0,0	20,3	557	277
2002	2.995,00	100.381	1.235.119	728,8	0,0	61,8	83	0
2003	4.291,90	80.579	981.168	1.779,3	0,0	121,3	1.341	0
2004	4.544,84	85.393	551.388	2.967,1	0,0	68,1	1.622	0
2005	7.029,69	134.540	1.269.060	1.583,8	0,0	50,7	138	0
2006	23.330,37	179.080	661.087	2.454,0	0,0	87,7	5.968	0
2007	32.435,10	135.691	2.328.560	4.786,4	1,5	16,7	19.021	0
2008	16.167,57	201.097	1.421.873	4.809,0	0,00	94,3	346	117
2009	20.887,3	209.043	1.992.214	2.064,3	0,001	17,1	416	0
2010	11.265,7	198.943	2.054.190	575,9	0,300	109,5	374	0
2011	8.952,9	162.030	1.489.259	1.582,2	0,0	4,6	19.183	16
2012	15.596,1	156.812	965.320	3.070,5	0,0	13,0	293	5
2013	20.458,4	164.534	1.461.747	4.123,4	0,0	4,0	12.342	851
2014	26.876,5	180.674	882.554	12.005,3	0,0	3,4	237	15.666
2015	17.035,3	184.214,4	1.727.175,0	6.422,1	0,0	30,5	406,0	158,0
2016	23244	229412	2122922	12205	0,192	0,039	3512	101
2017	2513	22250	170	97	0,000	0,000	255	4
2018	116,0	19.195	222	144,4	0,01	0,00	30	48
2019	27,7	22504	401.656	3.888,97	0,00	0,00	2.003	81
20120 ^a	14.827,2	108.774	363.634	2.434,1	0,00	0,00	2.074	239

Fuente: Planes y Operaciones del OIJ (OPO) y Policías Municipales. Elaboración propia. Unidad de Información y Estadística Nacional sobre Drogas.

Nota: Datos sujetos a variación por parte de las fuentes primarias

1: una piedra de crack pesa aproximadamente 0,15 g

2: Cada dosis equivale a una tableta

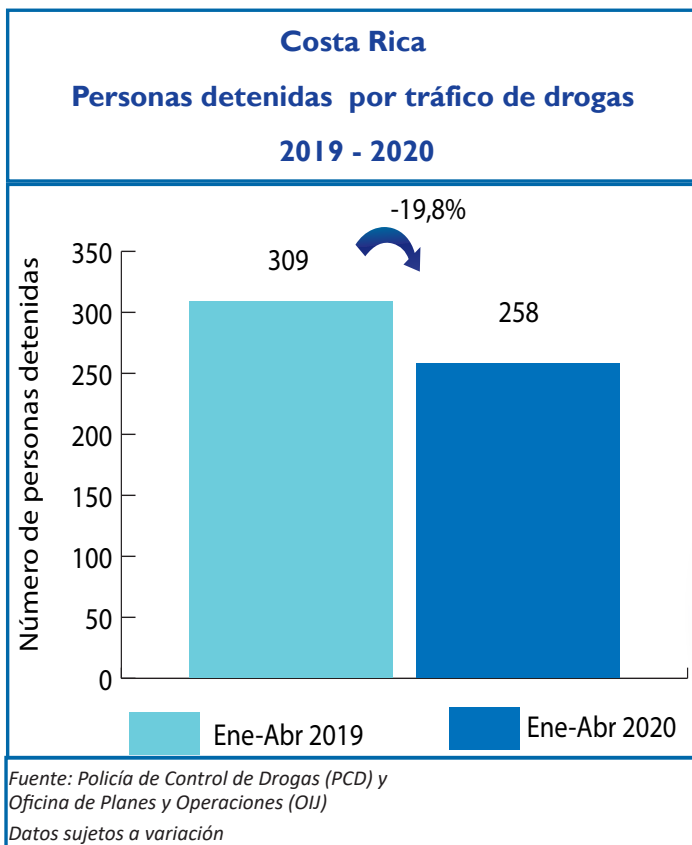
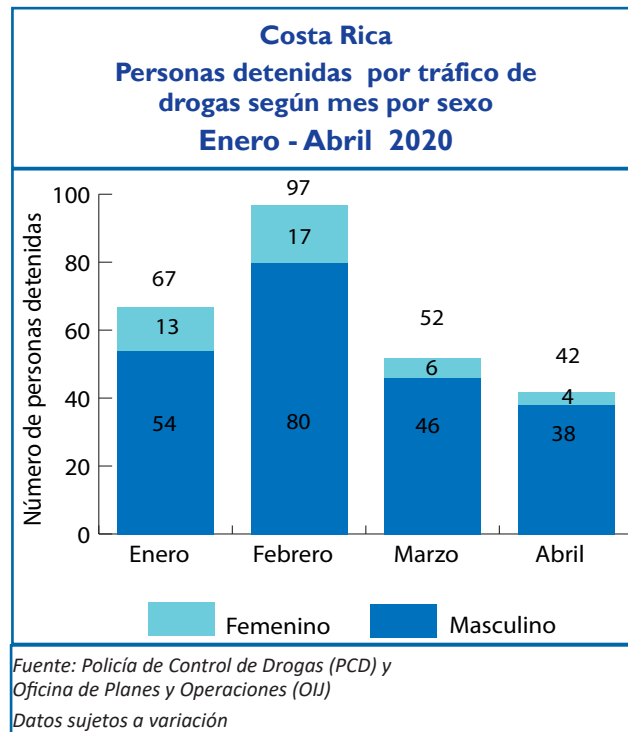
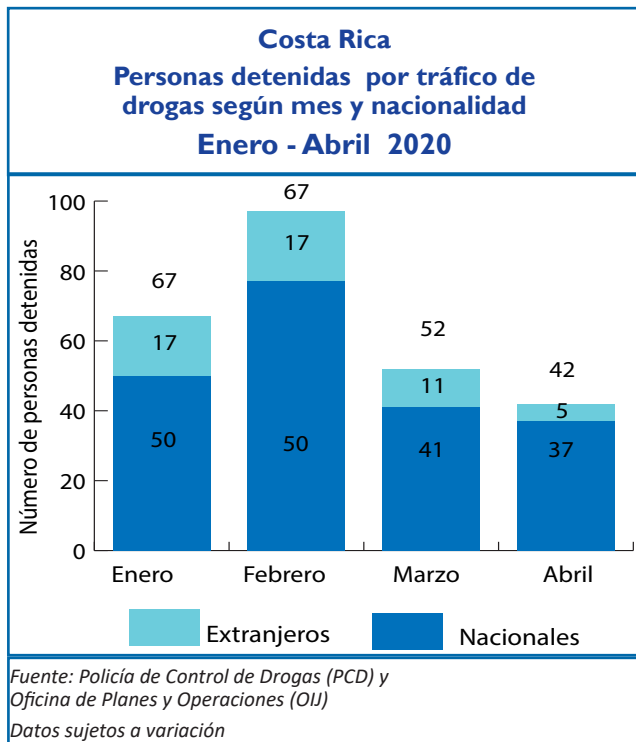
3: Equivale a una dosis de LSD

4: Resina de Cannabis que contiene de 2% a 10% de THC (Tetrahidrocannabinol)

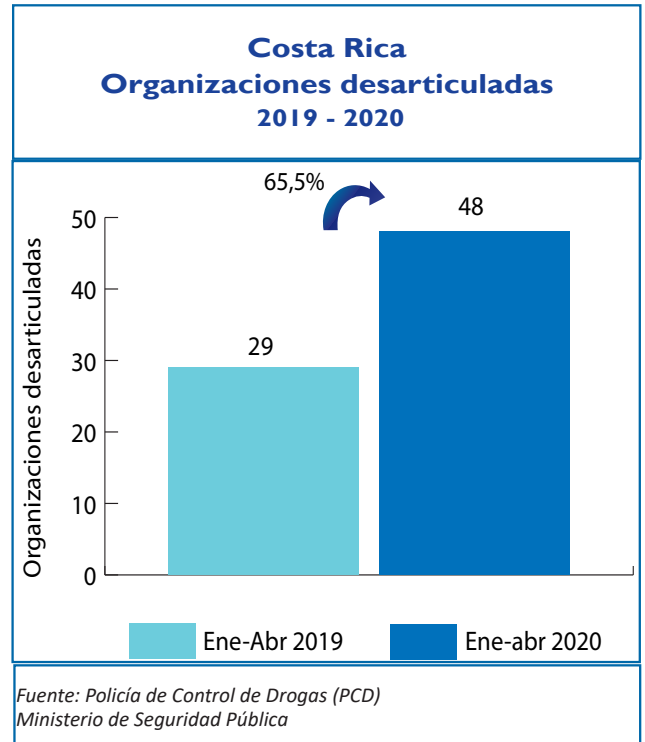
Se han decomisado también en el 2011 un total de 2398 cajetas de crack y 65 unidades de cloridrato de tramadol

5: Acumulado hasta 30 de Abril 2020

Personas detenidas por tráfico de drogas

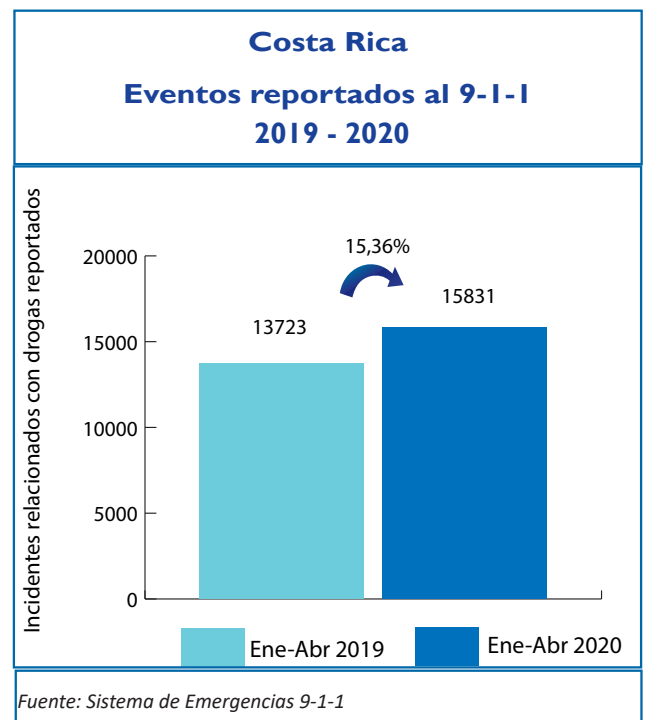
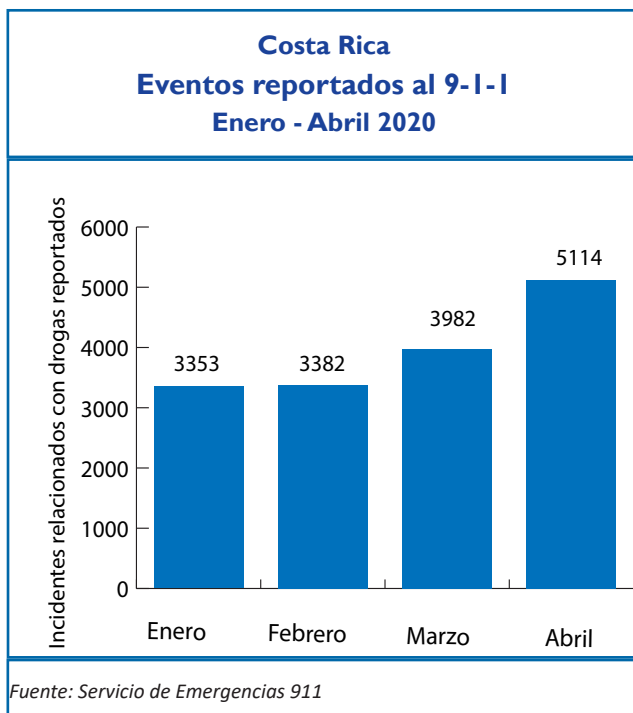


Organizaciones desarticuladas

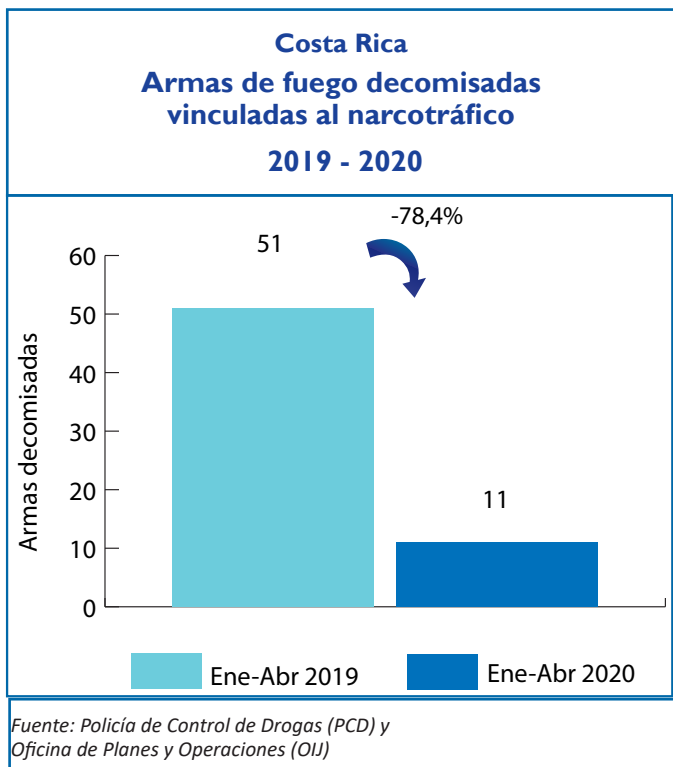
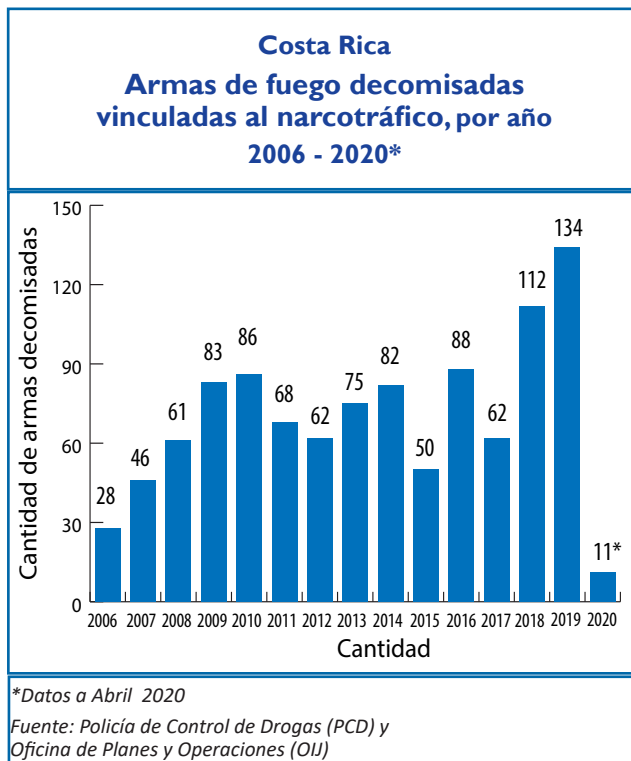
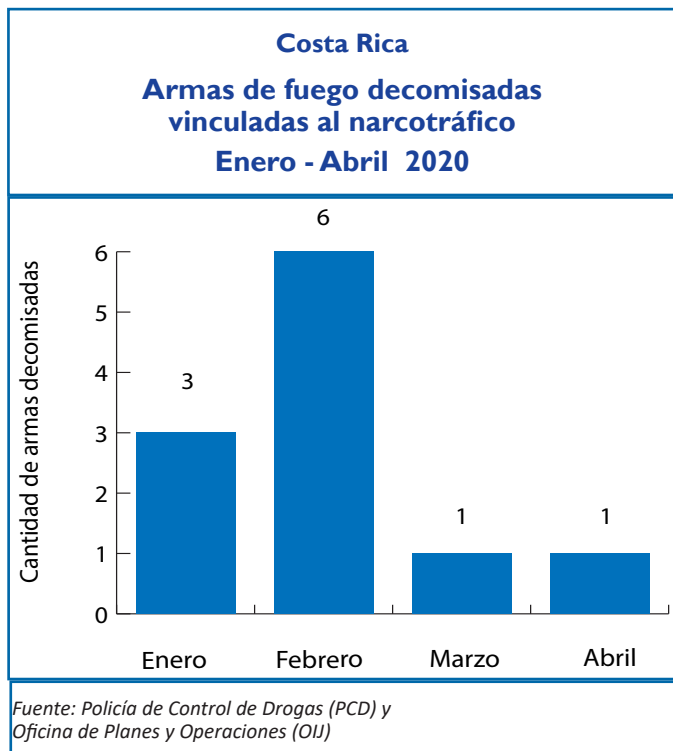


Sistema de Emergencias 9-1-1

Los reportes se relacionan con incidentes que se refieren a venta, consumo, transporte y almacenamiento. Se incluyen denuncias de hechos ya ocurridos como aquellos en proceso.



Armas de fuego decomisadas



Bienes decomisados

Bienes decomisados: Son todos aquellos bienes que de manera provisional la autoridad judicial retiene, asegura o anota en el caso de bienes registrables, hasta que se defina su situación judicial en el proceso penal.

Costa Rica Cantidad decomisada según mes por tipo de bien Enero - Abril 2020

Mes	Herramienta	Equipo	Mobiliario	Joya	Objeto	Embarcación	Electrónicos	Electrodoméstico	Inmueble	Aeronave	Automotor
Enero	0	0	1	0	0	0	13	5	0	0	3
Febrero	0	0	0	0	1	0	1	0	0	0	13
Marzo	0	0	0	33	0	0	0	0	0	0	8
Abril	0	0	0	0	0	0	2	0	12	0	19
Total	0	0	1	33	1	0	16	5	12	0	43

Fuente: Sistema de Administración de Bienes (SAB), Instituto Costarricense sobre Drogas

Costa Rica Dineros decomisados vinculados al narcotráfico Enero - Abril 2020

Mes	\$	₡	€
Enero	162.498,7	192.818.075,6	10.255,0
Febrero	189.475,0	192.356.565,0	0,0
Marzo	54.170,4	11.371.174,0	55,0
Abril	24.017,0	106.330.961,0	5,0
Total	430.161,1	502.876.775,6	10.315,0

Fuente: Sistema de Administración de Bienes (SAB), Instituto Costarricense sobre Drogas

Costa Rica Dineros decomisados vinculados al narcotráfico 2019 - 2020

Tipo de moneda	Enero a Abril 2019	Enero a Abril 2020	Variación %
\$	2.624.868,4	430.161,1	-83,6%
₡	867.797.534,9	502.876.775,6	-42,1%
€	0,0	10.315,0	-

Fuente: Sistema de Administración de Bienes (SAB), Instituto Costarricense sobre Drogas

Costa Rica
Bienes decomisados vinculados al narcotráfico
2019 - 2020

Tipo de bien	Enero a Abril 2019	Enero a Abril 2020	Variación %
Herramienta	1	0	-1
Equipo	0	0	-
Mobiliario	0	1	-
Joya	0	33	-
Objeto	0	1	-
Embarcación	0	0	-
Electrónicos	2	16	7
Electrodoméstico	0	5	-
Inmueble	1	12	11
Aeronave	0	0	-
Automotor	35	43	23%



Fuente: Sistema de Administración de Bienes (SAB),
 Instituto Costarricense sobre Drogas

Bienes comisados

Bienes comisados: Son todos aquellos bienes que mediante sentencia firme se ha ordenado que su propiedad y posesión pertenecen al Estado.

Costa Rica
Cantidad comisada según mes por tipo de bien
Enero - Abril 2020

Mes	Herramienta	Equipo	Mobiliario	Joya	Objeto	Embarcación	Electrónicos	Electrodoméstico	Inmueble	Aeronave	Automotor
Enero	0	4	1	0	0	0	5	0	0	0	11
Febrero	0	0	0	9	0	0	5	2	0	0	13
Marzo	0	1	6	110	2	0	18	1	0	0	4
Abril	0	0	1	0	0	0	10	0	0	0	2
Total	0	5	8	119	2	0	38	3	0	0	30

Fuente: Sistema de Administración de Bienes (SAB), Instituto Costarricense sobre Drogas

Costa Rica

Bienes comisados vinculados al narcotráfico

2019 - 2020

Tipo de bien	Enero a Abril 2019	Enero a Abril 2020	Variación %
Herramienta	7	0	-100%
Equipo	1	5	-
Mobiliario	18	8	-56%
Joya	140	119	-15%
Objeto	21	2	-90%
Embarcación	0	0	-
Electrónicos	76	38	-50%
Electrodoméstico	23	3	-87%
Inmueble	0	0	-
Aeronave	0	0	-
Automotor	40	30	-25%

Fuente: Sistema de Administración de Bienes (SAB),
Instituto Costarricense sobre Drogas

Costa Rica

Dineros comisados vinculados al narcotráfico

2019 - 2020

Tipo de moneda	Enero a Abril 2019	Enero a Abril 2020	Variación %
\$	761.286,0	407.059,0	-46,5%
₡	21.044.035,0	14.239.530,0	-32,3%
€	0,0	0,0	-

Fuente: Sistema de Administración de Bienes (SAB),
Instituto Costarricense sobre Drogas

Costa Rica

Dineros comisados vinculados al narcotráfico

Enero - Abril 2020

Mes	\$	₡	€
Enero	385.107	7.026.850	0,0
Febrero	21.452	4.127.770	0,0
Marzo	250,0	1.542.480,0	0,0
Abril	250,0	1.542.430,0	0,0
Total	407.059,0	14.239.530,0	0,0

Fuente: Sistema de Administración de Bienes (SAB),
Instituto Costarricense sobre Drogas

Legitimación de capitales

Glosario	
SUJETOS OBLIGADOS	Son todas aquellas personas (físicas o jurídicas) que la ley les señala la responsabilidad de generar un Reporte de Operación Sospechosa.
ROS	Reporte de Operación Sospechosa cuando el sujeto obligado sospecha que los fondos proceden de una actividad criminal delictiva o que están relacionados al financiamiento al terrorismo.
COMISIÓN ROS	Grupo que actúa en forma colegiada conformado analistas de la Unidad de Inteligencia Financiera del Instituto Costarricense sobre Drogas para el análisis de ROS.
ROS RECIBIDOS	Reportes de Operación Sospechosa recibidos de las entidades financieras sujetas a las obligaciones de la Ley N° 8204 y especificadas en los artículos 14, 15 y 15 bis durante un período determinado.
ROS ABIERTOS A LA FECHA	Reportes de Operación Sospechosa que se encuentran en trámite de análisis
CASOS EN MONITOREO POR COMISION ROS	Reportes de Operación Sospechosa que se pasan a inclusión en la base de datos pero no procede la generación de un informe completo a las autoridades judiciales.
INSTANCIAS JUDICIALES	Autoridades competentes que reciben los informes de la UIF, tales como el Ministerio Público y Organismo de Investigación Judicial,
ROS CERRADOS EXTERNOS REMITIDOS A INSTANCIAS JUDICIALES	Informes emitidos por la UIF producto de los Reportes de Operación Sospechosa que son enviados a instancias judiciales.

Costa Rica

Reportes de Operaciones Sospechosas (ROS) según estado del reporte y por tipo de moneda

Abril 2020

Estado del Reporte	Cantidad de ROS	₡	\$	€
Recibidos	38	1.288.668.074,5	18.566.671,02	0,00
Abiertos a la fecha	36	829.063.641,4	18.566.671,02	0,00
Casos en Monitoreo por Comisión ROS	0	0,0	0,00	0,00
Cerrados Externos remitidos a instancias judiciales ¹	32	914.710.530,2	13.782.730,03	0,00

Fuente: Unidad de Inteligencia Financiera (UIF), Instituto Costarricense sobre Drogas

1: MONTO TOTAL DE LOS REPORTES REMITIDOS A INSTANCIAS JUDICIALES (incluye los informes de ROS tramitados del mes, más los que se tramitan de otros períodos anteriores)



Costa Rica
Reportes de Operaciones Sospechosas según sujeto obligado por cantidad de eventos y tipo de moneda
Datos comparativos 2019 vs. 2020

Tipo de bien	Eventos		₡		\$		€	
	Ene-Abr 2019	Ene-Abr 2020	Ene-Abr 2019	Ene-Abr 2020	Ene-Abr 2019	Ene-Abr 2020	Ene-Abr 2019	Ene-Abr 2020
Agencias de Seguros	7	2	84.126.032,7	1,0	3.336,0	0,0	0,0	0,0
Bancos	98	109	1.645.298.594,8	1.293.880.129,2	93.350.742,1	67.083.857,7	12.697,0	0,0
Cooperativas	6	5	94.424.000,0	6.839.801,0	0,0	0,0	0,0	0,0
Superintendencias	0	0	0,0	0,0	0,0	0,0	0,0	0,0
Mutuales	2	3	835.540.823,9	1.221.449.688,4	0,0	0,0	0,0	0,0
Operadoras de Pensiones	0	1	0,0	7.580.160,0	0,0	0,0	0,0	0,0
Remesadoras	2	8	0,0	0,0	26.999,8	121.166,7	0,0	0,0
Valores Puesto de Bolsa	2	1	0,0	0,0	117.000,0	725.082,1	0,0	0,0
Agencias de vehículos	5	3	69.851,2	22.736.000,0	17.061,0	0,0	0,0	0,0
Trust /Fideicomisos	2	1	0,0	0,0	24.479,0	0,0	0,0	0,0
Casas de cambio	0	4	0,0	0,0	0,0	0,0	0,0	0,0
Financieras	1	5	0,0	20.025.441,6	11.584,7	872.572,5	0,0	0,0
Mercado Valores	0	0	0,0	0,0	0,0	0,0	0,0	0,0
Administrador de Fondos de terceros	1	0	72.056,1	0,0	0,0	0,0	0,0	0,0
Total	126	142	2.659.531.359	2.572.511.221	93.551.203	68.802.679	12.697	0

Fuente: Unidad de Inteligencia Financiera (UIF), Instituto Costarricense sobre Drogas

Costa Rica
Reportes de Operaciones Sospechosas según
provincia o zona geográfica de interés

Abril 2020

Provincia	Cantón	Cantidad
San José	Escazú	2
	Santa Ana	3
	San José	9
	Montes de Oca	1
	Tibás	1
	Pérez Zeledón	1
	Desamparados	2
	Goicoechea	1
	Curridabat	1
	Heredia	San Rafael
Santo Domingo		1
Belén		1
Alajuela	Alajuela	14
Puntarenas	Garabito	1
Limón	Siquirres	1
Cartago	La Unión	3
	Paraíso	3
No indica	no indica	1
Total		48

Fuente: Unidad de Inteligencia Financiera (UIF), Instituto Costarricense sobre Drogas

Análisis de sustancias judicializadas

Costa Rica
Nuevas sustancias psicoactivas incautadas

Abril 2020

Sustancia	Nombre Común	Cantidad	Pso (g)	Presentación
12-Methoxybogamin	Ibogaína	2	22,1	Recipientes (para Líquidos)
Psilocina	Psilocina	1	0,01	Envoltorios
2,5-Dimethoxy-4-bromoamphetamine	DOB	7		Sellos
N,N-Dimethyltryptamine	DMT	9	11,58	Envoltorios
N,N-Dimethyltryptamine	DMT	2	14,98	Recipientes (para Líquidos)
Eutilona	bk-EBDB	1	0,03	Envoltorios
Ketamine	Ketamina+MDMA	1	4,27	Envoltorios
3,4-Methylenedioxyamphetamine	MDMA	50	8,36	Tabletas
3,4-Methylenedioxyamphetamine	MDMA	75	36,16	Tabletas
Ketamine	Ketamina	1	4,22	Envoltorios
Ketamine	Ketamina	1	0,26	Envoltorios

Fuente: Departamento de Ciencias Forenses, Sección de Química Analítica, Organismo de Investigación Judicial (OIJ)

Indicadores por distrito y cantón relacionados con drogas

Cantón Distrito	Cocaína eventos	Cocaína kg	Crack eventos	Crack piedras	Marihuana eventos	Marihuana kg
ALAJUELA	64	0,5073	160	3.499	328	4,9997
ALAJUELA	17	0,007	48	913	71	0,1876
SAN JOSÉ	9	0,0135	8	251	17	0,1680
CARRIZAL	0	0	4	11	6	0,0080
SAN ANTONIO	4	0,00225	16	176	38	0,0573
GUÁCIMA	2	0,00125	19	347	28	0,0445
SAN ISIDRO	0	0	0	0	4	0,0125
SABANILLA	0	0	2	21	5	0,0060
SAN RAFAEL	3	0,0073	18	182	31	0,0451
RÍO SEGUNDO	14	0,4435	9	273	90	4,4096
DESAMPARADOS	3	0,00125	12	379	12	0,0355
TURRÚCARES	1	0,00075	2	20	2	0,0010
TAMBOR	11	0,0305	22	926	23	0,0227
GARITA	0	0	0	0	1	0,0020
SARAPIQUÍ	0	0	0	0	0	0,0000
SAN RAMON	7	0,00883	11	401	34	0,0912
SAN RAMÓN	2	0,00125	3	25	16	0,0150
SANTIAGO	0	0	0	0	1	0,0005
SAN JUAN	1	0,00608	2	35	3	0,0020
PIEDES NORTE	2	0,001	1	19	2	0,0387
PIEDES SUR	0	0	0	0	0	0,0000
SAN RAFAEL	0	0	3	318	0	0,0000
SAN ISIDRO	0	0	2	4	2	0,0025
ÁNGELES	0	0	0	0	0	0,0000
ALFARO	2	0,0005	0	0	4	0,0030
VOLIO	0	0	0	0	0	0,0000
CONCEPCIÓN	0	0	0	0	0	0,0000
ZAPOTAL	0	0	0	0	0	0,0000
PEÑAS BLANCAS	0	0	0	0	6	0,0295

Cantón Distrito	Cocaína eventos	Cocaína kg	Crack eventos	Crack piedras	Marihuana eventos	Marihuana kg
GRECIA	2	0,0015	9	143	39	1,0812
GRECIA	0	0	1	20	9	0,9222
SAN ISIDRO	0	0	0	0	2	0,0025
SAN JOSÉ	0	0	0	0	1	0,0040
SAN ROQUE	0	0	0	0	2	0,0274
TACARES	0	0	0	0	1	0,0005
RÍO CUARTO	2	0,0015	8	123	22	0,1236
PUENTE DE PIEDRA	0	0	0	0	2	0,0010
BOLIVAR	0	0	0	0	0	0,0000
SAN MATEO	1	0,00025	1	1	5	0,0030
SAN MATEO	1	0,00025	1	1	4	0,0025
DESMONTE	0	0	0	0	0	0,0000
JESÚS MARÍA	0	0	0	0	1	0,0005
LABRADOR	0	0	0	0	0	0,0000
ATENAS	2	0,0005	1	2	18	0,0373
ATENAS	0	0	0	0	5	0,0021
JESÚS	0	0	0	0	7	0,0310
MERCEDES	0	0	0	0	2	0,0001
SAN ISIDRO	0	0	0	0	0	0,0000
CONCEPCIÓN	2	0,0005	1	2	0	0,0000
SAN JOSÉ	0	0	0	0	2	0,0035
SANTA EULALIA	0	0	0	0	0	0,0000
ESCOBAL	0	0	0	0	2	0,0006
NARANJO	1	0,00025	10	664	24	0,0649
NARANJO	1	0,0003	4	497	11	0,0186
SAN MIGUEL	0	0	0	0	2	0,0020
SAN JOSÉ	0	0	0	0	0	0,0000
CIRRÍ SUR	0	0	0	0	1	0,0005
SAN JERÓNIMO	0	0	1	2	1	0,0005
SAN JUAN	0	0	1	133	0	0,0000
EL ROSARIO	0	0	3	31	9	0,0433
PALMITOS	0	0	1	1	0	0,0000

Cantón Distrito	Cocaína eventos	Cocaína kg	Crack eventos	Crack piedras	Marihuana eventos	Marihuana kg
PALMARES	2	0,0005	6	166	27	0,0396
PALMARES	0	0	1	31	7	0,0207
ZARAGOZA	0	0	0	0	8	0,0061
BUENOS AIRES	2	0,0005	0	0	4	0,0053
SANTIAGO	0	0	1	4	3	0,0025
CANDELARIA	0	0	1	20	1	0,0005
ESQUIPULAS	0	0	2	109	1	0,0030
LA GRANJA	0	0	1	2	3	0,0015
POAS	4	0,0015	2	5	43	0,0485
SAN PEDRO	0	0	1	1	13	0,0185
SAN JUAN	0	0	0	0	8	0,0040
SAN RAFAEL	1	0,0005	0	0	7	0,0075
CARRILLOS	2	0,00075	0	0	9	0,0090
SABANA REDONDA	1	0,00025	1	4	6	0,0095
OROTINA	2	5,01025	2	29	22	0,0717
OROTINA	2	5,01025	0	0	12	0,0519
EL MASTATE	0	0	0	0	0	0,0000
HACIENDA VIEJA	0	0	2	29	2	0,0020
COYOLAR	0	0	0	0	8	0,0178
LA CEIBA	0	0	0	0	0	0,0000
SAN CARLOS	1	0,00025	13	136	46	0,0974
QUESADA	0	0	1	35	5	0,0235
FLORENCIA	0	0	0	0	3	0,0020
BUENAVISTA	0	0	0	0	0	0,0000
AGUAS ZARCAS	0	0	2	32	8	0,0156
VENECIA	0	0	2	4	4	0,0030
PITAL	0	0	0	0	2	0,0025
LA FORTUNA	0	0	7	19	21	0,0131
LA TIGRA	1	0,00025	0	0	1	0,0005
LA PALMERA	0	0	0	0	0	0,0000
VENADO	0	0	0	0	0	0,0000
CUTRIS	0	0	1	46	2	0,0372
MONTERREY	0	0	0	0	0	0,0000
POCOSOL	0	0	0	0	0	0,0000

Cantón Distrito	Cocaína eventos	Cocaína kg	Crack eventos	Crack piedras	Marihuana eventos	Marihuana kg
ZARCERO	1	0,005	2	26	3	0,0120
ZARCERO	1	0,005	2	26	3	0,0120
LAGUNA	0	0	0	0	0	0,0000
TAPESCO	0	0	0	0	0	0,0000
GUADALUPE	0	0	0	0	0	0,0000
PALMIRA	0	0	0	0	0	0,0000
ZAPOTE	0	0	0	0	0	0,0000
BRISAS	0	0	0	0	0	0,0000
VALVERDE VEGA	3	0,00175	6	25	7	0,0263
SARCHÍ NORTE	1	0,001	2	12	2	0,0025
SARCHÍ SUR	1	0,00025	1	6	0	0,0000
TORA AMARILLO	0	0	0	0	2	0,0020
SAN PEDRO	0	0	0	0	2	0,0010
RODRÍGUEZ	1	0,0005	3	7	1	0,0208
UPALA	6	0,72225	8	69	10	0,1644
UPALA	4	0,002	7	53	4	0,0531
AGUAS CLARAS	1	0,72	1	16	1	0,0005
SAN JOSÉ	0	0	0	0	4	0,0055
BIJAGUA	0	0	0	0	0	0,0000
DELICIAS	1	0,00025	0	0	1	0,1053
DOS RÍOS	0	0	0	0	0	0,0000
YOLILLAL	0	0	0	0	0	0,0000
CANALETE	0	0	0	0	0	0,0000
LOS CHILES	0	0	2	10	6	0,0662
LOS CHILES	0	0	2	10	6	0,0662
CAÑO NEGRO	0	0	0	0	0	0,0000
EL AMPARO	0	0	0	0	0	0,0000
SAN JORGE	0	0	0	0	0	0,0000
GUATUSO	1	0,00025	0	0	13	0,0125
SAN RAFAEL	1	0,00025	0	0	9	0,0080
BUENAVISTA	0	0	0	0	0	0,0000
COTE	0	0	0	0	1	0,0005
KATIRA	0	0	0	0	3	0,0040

Cantón Distrito	Cocaína eventos	Cocaína kg	Crack eventos	Crack piedras	Marihuana eventos	Marihuana kg
CARTAGO	12	0,01575	41	745	103	0,1885
ORIENTAL	2	0,00375	13	231	17	0,0135
OCCIDENTAL	1	0,00225	8	85	23	0,0211
CARMEN	0	0	4	154	6	0,0143
SAN NICOLÁS	0	0	4	11	6	0,0085
AGUACALIENTE	3	0,002	5	184	19	0,0438
GUADALUPE	1	0,00025	5	4	16	0,0503
CORRALILLO	1	0,0015	0	0	5	0,0200
TIERRA BLANCA	0	0	0	0	0	0,0000
DULCE NOMBRE	4	0,006	1	60	5	0,0080
LLANO GRANDE	0	0	0	0	0	0,0000
QUEBRADILLA	0	0	1	16	6	0,0090
PARAISO	6	0,00325	12	119	45	0,1040
PARAÍSO	1	0,00125	1	2	14	0,0464
SANTIAGO	0	0	0	0	2	0,0085
OROSI	1	0,00025	4	53	3	0,0015
CACHÍ	0	0	1	31	9	0,0112
LLANOS DE SANTA LUCÍA	4	0,00175	6	33	17	0,0364
LA UNION	18	0,06855	31	791	187	16,8860
TRES RÍOS	4	0,00175	6	87	34	13,1068
SAN DIEGO	7	0,01175	10	166	39	0,4252
SAN JUAN	1	0,0015	0	0	14	0,0739
SAN RAFAEL	0	0	2	21	15	3,0286
CONCEPCIÓN	2	0,0005	4	100	40	0,1046
DULCE NOMBRE	2	0,05255	6	405	26	0,0969
SAN RAMÓN	0	0	1	5	1	0,0015
RÍO AZUL	2	0,0005	2	7	18	0,0485
JIMENEZ	0	0	6	27	39	0,0477
JUAN VIÑAS	0	0	3	24	26	0,0272
TUCURRIQUE	0	0	2	2	7	0,0066
PEJIBAYE	0	0	1	1	6	0,0140

Cantón Distrito	Cocaína eventos	Cocaína kg	Crack eventos	Crack piedras	Marihuana eventos	Marihuana kg
TURRIALBA	7	0,00225	17	171	74	0,1446
TURRIALBA	5	0,00125	12	99	36	0,0405
LA SUIZA	0	0	3	47	14	0,0496
PERALTA	0	0	0	0	0	0,0000
SANTA CRUZ	0	0	0	0	0	0,0000
SANTA TERESITA	0	0	0	0	4	0,0050
PAVONES	0	0	1	15	2	0,0020
TUIS	0	0	0	0	5	0,0105
TAYUTIC	2	0,001	0	0	9	0,0339
SANTA ROSA	0	0	0	0	0	0,0000
TRES EQUIS	0	0	0	0	0	0,0000
LA ISABEL	0	0	1	10	4	0,0031
CHIRRIPO	0	0	0	0	0	0,0000
ALVARADO	3	0,002	11	64	17	0,0663
PACAYAS	0	0	1	1	6	0,0496
CERVANTES	3	0,002	10	63	11	0,0167
CAPELLADES	0	0	0	0	0	0,0000
OREAMUNO	11	0,03635	10	118	37	0,1115
SAN RAFAEL	4	0,00925	3	16	27	0,0775
COT	3	0,0171	7	102	9	0,0315
POTRERO CERRADO	0	0	0	0	0	0,0000
CIPRESES	0	0	0	0	1	0,0025
SANTA ROSA	4	0,01	0	0	0	0,0000
EL GUARCO	4	0,00175	8	88	45	0,1140
EL TEJAR	4	0,00175	6	73	30	0,0745
SAN ISIDRO	0	0	2	15	7	0,0145
TOBOSI	0	0	0	0	8	0,0250
PATIO DE AGUA	0	0	0	0	0	0,0000
LIBERIA	6	0,00425	5	61	56	0,1324
LIBERIA	5	0,00325	5	61	45	0,1179
CAÑAS DULCES	1	0,001	0	0	4	0,0020
MAYORGA	0	0	0	0	2	0,0071
NACASCOLO	0	0	0	0	2	0,0015
CURUBANDÉ	0	0	0	0	3	0,0040

Cantón Distrito	Cocaína eventos	Cocaína kg	Crack eventos	Crack piedras	Marihuana eventos	Marihuana kg
NICOYA	6	0,0015	3	21	26	0,0412
NICOYA	0	0	2	8	5	0,0095
MANSIÓN	0	0	0	0	2	0,0020
SAN ANTONIO	2	0,0005	0	0	7	0,0046
QUEBRADA HONDA	0	0	0	0	1	0,0015
SÁMARA	2	0,0005	0	0	3	0,0020
NOSARA	2	0,0005	1	13	8	0,0216
BELÉN DE NOSARITA	0	0	0	0	0	0,0000
SANTA CRUZ	2	0,0035	5	85	26	0,1510
SANTA CRUZ	0	0	2	13	0	0,0000
BOLSÓN	0	0	0	0	8	0,0211
VEINTISIETE DE ABRIL	1	0,00325	2	48	2	0,0474
TEMPATE	1	0,00025	0	0	5	0,0180
CARTAGENA	0	0	0	0	0	0,0000
CUAJINQUIL	0	0	0	0	0	0,0000
DIRIÁ	0	0	1	24	0	0,0000
CABO VELAS	0	0	0	0	6	0,0506
TAMARINDO	0	0	0	0	5	0,0140
BAGACES	0	0	1	10	7	0,0065
BAGACES	0	0	1	10	5	0,0050
LA FORTUNA	0	0	0	0	0	0,0000
MOGOTE	0	0	0	0	2	0,0015
RÍO NARANJO	0	0	0	0	0	0,0000
CARRILLO	2	0,00075	15	165	37	0,0331
FILADELFIA	0	0	2	70	4	0,0020
PALMIRA	0	0	2	10	13	0,0052
SARDINAL	2	0,00075	8	69	11	0,0158
BELÉN	0	0	3	16	9	0,0101
CAÑAS	0	0	0	0	9	0,0209
CAÑAS	0	0	0	0	9	0,0209
PALMIRA	0	0	0	0	0	0,0000
SAN MIGUEL	0	0	0	0	0	0,0000
BEBEDERO	0	0	0	0	0	0,0000
POROZAL	0	0	0	0	0	0,0000

Cantón Distrito	Cocaína eventos	Cocaína kg	Crack eventos	Crack piedras	Marihuana eventos	Marihuana kg
ABANGARES	5	0,1357	3	48	81	4,0534
LAS JUNTAS	1	0,045	0	0	8	0,0620
SIERRA	0	0	0	0	0	0,0000
SAN JUAN	4	0,0907	2	47	72	3,9909
COLORADO	0	0	1	1	1	0,0005
TILARAN	0	0	0	0	23	0,0704
TILARÁN	0	0	0	0	17	0,0501
QUEBRADA GRANDE	0	0	0	0	0	0,0000
TRONADORA	0	0	0	0	1	0,0005
SANTA ROSA	0	0	0	0	0	0,0000
LÍBANO	0	0	0	0	0	0,0000
TIERRAS MORENAS	0	0	0	0	1	0,0005
ARENAL	0	0	0	0	4	0,0193
NANDAYURE	3	0,01325	0	0	11	0,0630
CARMONA	0	0	0	0	1	0,0005
SANTA RITA	0	0	0	0	2	0,0179
ZAPOTAL	0	0	0	0	0	0,0000
SAN PABLO	0	0	0	0	2	0,0030
PORVENIR	0	0	0	0	0	0,0000
BEJUCO	3	0,01325	0	0	6	0,0416
LA CRUZ	1	0,0055	4	14	5	0,0035
LA CRUZ	0	0	2	9	3	0,0025
SANTA CECILIA	1	0,0055	0	0	1	0,0005
LA GARITA	0	0	1	4	1	0,0005
SANTA ELENA	0	0	1	1	0	0,0000
HOJANCHA	0	0	0	0	9	0,0085
HOJANCHA	0	0	0	0	6	0,0050
MONTE ROMO	0	0	0	0	2	0,0015
PUERTO CARRILLO	0	0	0	0	1	0,0020
HUACAS	0	0	0	0	0	0,0000
HEREDIA	6	0,01755	12	449	42	0,6688
HEREDIA	0	0	1	52	12	0,1086
MERCEDES	0	0	1	4	10	0,0060
SAN FRANCISCO	4	0,0168	9	386	13	0,5223
ULLOA	2	0,00075	1	7	6	0,0309
VARABLANCA	0	0	0	0	1	0,0010

Cantón Distrito	Cocaína eventos	Cocaína kg	Crack eventos	Crack piedras	Marihuana eventos	Marihuana kg
BARVA	1	0,001	1	180	7	0,1102
BARVA	0	0	0	0	2	0,0400
SAN PEDRO	0	0	0	0	1	0,0005
SAN PABLO	0	0	0	0	1	0,0005
SAN ROQUE	0	0	0	0	0	0,0000
SANTA LUCÍA	0	0	1	180	1	0,0015
SAN JOSÉ DE LA MONTAÑA	1	0,001	0	0	2	0,0677
SANTO DOMINGO	0	0	2	16	9	0,0061
SANTO DOMINGO	0	0	0	0	1	0,0010
SAN VICENTE	0	0	0	0	1	0,0010
SAN MIGUEL	0	0	0	0	2	0,0010
PARACITO	0	0	0	0	0	0,0000
SANTO TOMÁS	0	0	0	0	0	0,0000
SANTA ROSA	0	0	2	16	4	0,0026
TURES	0	0	0	0	0	0,0000
PARÁ	0	0	0	0	1	0,0005
SANTA BARBARA	1	1,043	4	18	21	0,0807
SANTA BÁRBARA	0	0	2	13	9	0,0109
SAN PEDRO	1	1,043	0	0	3	0,0015
SAN JUAN	0	0	0	0	4	0,0513
JESÚS	0	0	2	5	5	0,0170
SANTO DOMINGO	0	0	0	0	0	0,0000
PURABÁ	0	0	0	0	0	0,0000
SAN RAFAEL	1	0,00025	0	0	29	0,1186
SAN RAFAEL	0	0	0	0	4	0,0155
SAN JOSECITO	0	0	0	0	5	0,0341
SANTIAGO	0	0	0	0	2	0,0010
ÁNGELES	0	0	0	0	15	0,0640
CONCEPCIÓN	1	0,00025	0	0	3	0,0040
SAN ISIDRO	1	0,00125	0	0	21	0,0902
SAN ISIDRO	1	0,00125	0	0	9	0,0654
SAN JOSÉ	0	0	0	0	8	0,0088
CONCEPCIÓN	0	0	0	0	4	0,0161
SAN FRANCISCO	0	0	0	0	0	0,0000
BELEN	1	0,00025	0	0	8	0,0629
SAN ANTONIO	0	0	0	0	0	0,0000
LA RIBERA	0	0	0	0	2	0,0020
LA ASUNCIÓN	1	0,00025	0	0	6	0,0609

Cantón Distrito	Cocaína eventos	Cocaína kg	Crack eventos	Crack piedras	Marihuana eventos	Marihuana kg
FLORES	1	0,001	0	0	6	0,2245
SAN JOAQUÍN	0	0	0	0	3	0,2230
BARRANTES	1	0,001	0	0	2	0,0010
LLORENTE	0	0	0	0	1	0,0005
SAN PABLO	2	0,00175	1	8	9	0,0295
SAN PABLO	1	0,0005	1	8	7	0,0285
RINCÓN DE SABANILLA	1	0,00125	0	0	2	0,0010
SARAPIQUI	2	0,05944	10	81	33	0,3684
PUERTO VIEJO	0	0	3	14	16	0,2360
LA VIRGEN	2	0,05944	4	53	9	0,1179
LAS HORQUETAS	0	0	2	11	5	0,0035
LLANURAS DEL GASPAR	0	0	1	3	1	0,0075
CUREÑA	0	0	0	0	2	0,0035
LIMON	10	0,01275	17	552	108	0,3291
LIMÓN	8	0,0115	13	506	84	0,2741
VALLE DE LA ESTRELLA	1	0,0005	4	46	8	0,0145
RÍO BLANCO	0	0	0	0	3	0,0220
MATAMA	1	0,00075	0	0	13	0,0185
POCOCI	11	4,01588	13	6.137	65	2,6460
GUÁPILES	6	4,01263	2	45	13	0,7615
JIMÉNEZ	1	0,00025	2	65	4	0,0150
RITA	1	0,00175	3	19	10	0,0758
ROXANA	1	0,00075	0	0	9	0,0626
CARIARI	1	0,00025	4	6.006	21	1,6650
COLORADO	1	0,00025	2	2	6	0,0045
LA COLONIA	0	0	0	0	2	0,0616
SIQUIRRES	4	0,00175	9	94	39	0,0562
SIQUIRRES	3	0,00125	7	83	31	0,0412
PACUARITO	0	0	1	9	3	0,0085
FLORIDA	0	0	0	0	1	0,0010
GERMANIA	0	0	0	0	0	0,0000
EL CAIRO	1	0,0005	1	2	4	0,0055
LA ALEGRÍA	0	0	0	0	0	0,0000
TALAMANCA	5	0,01704	8	260	43	0,0537
BRATSI	3	0,00225	3	48	7	0,0139
SIXAOLA	0	0	1	5	5	0,0061
CAHUITA	2	0,01479	4	207	31	0,0337
TELIRE	0	0	0	0	0	0,0000



Cantón Distrito	Cocaína eventos	Cocaína kg	Crack eventos	Crack piedras	Marihuana eventos	Marihuana kg
MATINA	1	0,001	6	81	29	0,0355
MATINA	1	0,001	0	0	12	0,0215
BATÁN	0	0	4	74	14	0,0110
CARRANDI	0	0	2	7	3	0,0030
GUACIMO	10	0,0035	9	44	23	0,6212
GUÁCIMO	3	0,00125	2	5	8	0,5734
MERCEDES	0	0	0	0	0	0,0000
POCORA	1	0,00025	3	9	7	0,0108
RÍO JIMÉNES	5	0,00175	2	27	7	0,0355
DUACARÍ	1	0,00025	2	3	1	0,0015
PUNTARENAS	11	0,0065	46	644	74	0,3503
PUNTARENAS	3	0,00075	33	492	6	0,0085
PITAHAYA	0	0	0	0	1	0,0010
CHOMES	0	0	0	0	9	0,0643
LEPANTO	2	0,0005	0	0	5	0,0035
PAQUERA	0	0	0	0	1	0,0005
MANZANILLO	0	0	1	3	7	0,0085
GUACIMAL	0	0	0	0	0	0,0000
BARRANCA	3	0,00275	3	48	11	0,0665
MONTE VERDE	0	0	0	0	4	0,0565
ISLA DEL COCO	0	0	0	0	0	0,0000
CÓBANO	0	0	0	0	15	0,1015
CHACARITA	2	0,0015	3	29	8	0,0120
CHIRA	0	0	0	0	0	0,0000
ACAPULCO	0	0	0	0	1	0,0015
EL ROBLE	1	0,001	6	72	6	0,0260
ARANCIBIA	0	0	0	0	0	0,0000
ESPARZA	4	0,00175	7	113	19	0,0630
ESPÍRITU SANTO	3	0,001	6	53	12	0,0240
SAN JUAN GRANDE	0	0	0	0	4	0,0265
MACACONA	1	0,00075	1	60	2	0,0120
SAN RAFAEL	0	0	0	0	1	0,0005
SAN JERÓNIMO	0	0	0	0	0	0,0000
CALDERA	0	0	0	0	0	0,0000

Cantón Distrito	Cocaína eventos	Cocaína kg	Crack eventos	Crack piedras	Marihuana eventos	Marihuana kg
BUENOS AIRES	1	0,00025	0	0	12	0,0131
BUENOS AIRES	1	0,00025	0	0	7	0,0060
VOLCÁN	0	0	0	0	1	0,0005
POTRERO GRANDE	0	0	0	0	1	0,0050
BORUCA	0	0	0	0	1	0,0010
PILAS	0	0	0	0	0	0,0000
COLINAS	0	0	0	0	0	0,0000
CHÁNGUENA	0	0	0	0	0	0,0000
BIOLLEY	0	0	0	0	0	0,0000
BRUNKA	0	0	0	0	2	0,0006
MONTES DE ORO	0	0	2	20	14	0,0312
MIRAMAR	0	0	1	2	7	0,0060
LA UNIÓN	0	0	0	0	0	0,0000
SAN ISIDRO	0	0	1	18	7	0,0252
OSA	3	0,01376	5	188	25	0,2363
PUERTO CORTÉS	0	0	1	1	0	0,0000
PALMAR	3	0,01376	4	187	6	0,0339
SIERPE	0	0	0	0	0	0,0000
BAHÍA BALLENA	0	0	0	0	16	0,0815
PIEDRAS BLANCAS	0	0	0	0	2	0,0010
BAHÍA DRAKE	0	0	0	0	1	0,1200
AGUIRRE	1	0,00075	2	33	16	0,0760
QUEPOS	1	0,00075	2	33	14	0,0740
SAVEGRE	0	0	0	0	2	0,0020
NARANJITO	0	0	0	0	0	0,0000
GOLFITO	3	0,00175	5	105	14	0,0209
GOLFITO	2	0,0005	2	16	6	0,0080
PUERTO JIMÉNEZ	0	0	0	0	2	0,0025
GUAYCARÁ	0	0	3	89	3	0,0069
PAVÓN	1	0,00125	0	0	3	0,0035
COTO BRUS	5	0,00125	5	52	57	0,1176
SAN VITO	2	0,0005	4	51	25	0,0465
SABALITO	2	0,0005	1	1	14	0,0420
AGUABUENA	1	0,00025	0	0	10	0,0111
LIMONCITO	0	0	0	0	5	0,0125
PITTIER	0	0	0	0	1	0,0040
GUTIERREZ BROWN	0	0	0	0	2	0,0015

Cantón Distrito	Cocaína eventos	Cocaína kg	Crack eventos	Crack piedras	Marihuana eventos	Marihuana kg
PARRITA	0	0	4	12	6	0,0100
PARRITA	0	0	4	12	6	0,0100
CORREDORES	2	0,00225	11	288	32	0,0972
CORREDOR	0	0	6	107	7	0,0130
LA CUESTA	0	0	0	0	2	0,0035
CANOAS	2	0,00225	5	181	17	0,0777
LAUREL	0	0	0	0	6	0,0031
GARABITO	0	0	2	14	14	0,5261
JACÓ	0	0	2	14	13	0,5137
TÁRCOLES	0	0	0	0	1	0,0124
SAN JOSE	118	0,22841	176	1.955	593	3,0552
EL CARMEN	3	0,004	8	30	32	0,0311
MERCED	13	0,02675	48	684	66	0,1445
HOSPITAL	31	0,01975	24	202	157	0,2255
CATEDRAL	11	0,0035	19	89	123	0,4313
ZAPOTE	2	0,0005	3	9	13	0,2501
SAN FRANCISCO DE DOS RÍOS	4	0,01941	3	38	15	1,1000
URUCA	13	0,039	7	69	27	0,3514
MATA REDONDA	0	0	0	0	3	0,0025
PAVAS	18	0,1005	23	467	49	0,2658
HATILLO	12	0,00925	30	283	67	0,1879
SAN SEBASTIÁN	11	0,00575	11	84	41	0,0651
ESCAZU	3	0,00425	5	29	36	0,0274
ESCAZÚ	1	0,00025	3	18	8	0,0056
SAN ANTONIO	1	0,0015	1	10	12	0,0107
SAN RAFAEL	1	0,0025	1	1	16	0,0112
DESAMPARADOS	17	0,0335	33	490	97	0,6649
DESAMPARADOS	1	0,02	1	16	13	0,0640
SAN MIGUEL	3	0,0015	10	144	22	0,0551
SAN JUAN DE DIOS	6	0,00525	7	182	9	0,0675
SAN RAFAEL ARRIBA	1	0,001	0	0	10	0,3321
SAN ANTONIO	0	0	0	0	3	0,0026
FRAILES	0	0	0	0	0	0,0000
PATARRÁ	0	0	1	3	4	0,0040
SAN CRISTOBAL	0	0	1	12	2	0,0045
ROSARIO	0	0	0	0	1	0,0015
DAMAS	2	0,00175	4	28	9	0,0351
SAN RAFAEL ABAJO	2	0,003	2	9	13	0,0656
GRAVILIAS	0	0	0	0	1	0,0010

Cantón Distrito	Cocaína eventos	Cocaína kg	Crack eventos	Crack piedras	Marihuana eventos	Marihuana kg
LOS GUIDO	2	0,001	7	96	10	0,0321
PURISCAL	0	0	3	200	13	0,0140
SANTIAGO	0	0	3	200	10	0,0115
MERCEDES SUR	0	0	0	0	0	0,0000
BARBACOAS	0	0	0	0	0	0,0000
GRIFO ALTO	0	0	0	0	1	0,0015
SAN RAFAEL	0	0	0	0	0	0,0000
CANDELARITA	0	0	0	0	0	0,0000
DESAMPARADITOS	0	0	0	0	0	0,0000
SAN ANTONIO	0	0	0	0	2	0,0010
CHIRES	0	0	0	0	0	0,0000
TARRAZU	0	0	0	0	6	0,0215
SAN MARCOS	0	0	0	0	4	0,0195
SAN LORENZO	0	0	0	0	2	0,0020
SAN CARLOS	0	0	0	0	0	0,0000
ASERRI	3	0,0075	4	42	36	0,1023
ASERRÍ	2	0,005	3	24	25	0,0517
TARBACA	0	0	0	0	4	0,0021
VUELTA DE JORCO	0	0	1	18	1	0,0005
SAN GABRIEL	0	0	0	0	2	0,0255
LEGUA	0	0	0	0	0	0,0000
MONTERREY	0	0	0	0	0	0,0000
SALITRILLOS	1	0,0025	0	0	4	0,0225
MORA	3	0,001	1	4	26	0,1153
COLÓN	3	0,001	1	4	20	0,1123
GUAYABO	0	0	0	0	3	0,0011
TABARCIA	0	0	0	0	3	0,0020
PIEDRAS NEGRAS	0	0	0	0	0	0,0000
PICAGRES	0	0	0	0	0	0,0000
JARIS	0	0	0	0	0	0,0000
QUITIRRISI	0	0	0	0	0	0,0000
GOICOECHEA	9	0,3209	16	224	57	11,5053
GUADALUPE	3	0,31365	2	27	8	11,3613
SAN FRANCISCO	0	0	0	0	2	0,0135
CALLE BLANCOS	0	0	0	0	8	0,0426
MATA DE PLÁTANO	0	0	0	0	1	0,0004
IPÍS	0	0	4	37	13	0,0274
RANCHO REDONDO	0	0	0	0	1	0,0005
PURRAL	6	0,00725	10	160	24	0,0597

Cantón Distrito	Cocaína eventos	Cocaína kg	Crack eventos	Crack piedras	Marihuana eventos	Marihuana kg
SANTA ANA	0	0	1	5	22	0,0723
SANTA ANA	0	0	0	0	5	0,0111
SALITRAL	0	0	1	5	4	0,0035
POZOS	0	0	0	0	10	0,0215
URUCA	0	0	0	0	1	0,0005
PIEDES	0	0	0	0	2	0,0357
BRASIL	0	0	0	0	0	0,0000
ALAJUELITA	13	0,01253	20	374	90	0,2524
ALAJUELITA	0	0	0	0	13	0,0192
SAN JOSECITO	1	0,001	0	0	7	0,0066
SAN ANTONIO	0	0	0	0	2	0,0025
CONCEPCIÓN	6	0,0055	6	233	25	0,0638
SAN FELIPE	6	0,00603	14	141	43	0,1604
VAZQUEZ DE CORONADO	5	0,00275	4	25	20	0,1114
SAN ISIDRO	2	0,0005	1	5	7	0,0321
SAN RAFAEL	0	0	0	0	1	0,0080
DULCE NOMBRE DE JESÚS	2	0,002	2	10	5	0,0378
PATALILLO	1	0,00025	0	0	5	0,0271
CASCAJAL	0	0	1	10	2	0,0065
ACOSTA	1	0,0005	0	0	10	0,0077
SAN IGNACIO	1	0,0005	0	0	5	0,0056
GUAITIL	0	0	0	0	0	0,0000
PALMICHAL	0	0	0	0	5	0,0021
CANGREJAL	0	0	0	0	0	0,0000
SABANILLAS	0	0	0	0	0	0,0000
TIBAS	5	0,00925	8	116	64	0,6429
SAN JUAN	0	0	2	49	21	0,0284
CINCO ESQUINAS	0	0	0	0	9	0,0052
ANSELMO LLORENTE	1	0,008	0	0	3	0,0050
LEÓN XIII	4	0,00125	5	57	21	0,0103
COLIMA	0	0	1	10	10	0,5941
MORAVIA	0	0	4	77	13	0,0616
SAN VICENTE	0	0	1	62	11	0,0596
SAN JERÓNIMO	0	0	2	6	0	0,0000
LA TRINIDAD	0	0	1	9	2	0,0020
MONTES DE OCA	4	0,0025	6	464	32	0,0968
SAN PEDRO	1	0,00025	1	5	18	0,0342
SABANILLA	0	0	0	0	4	0,0030
MERCEDES	1	0,00025	0	0	0	0,0000
SAN RAFAEL	2	0,002	5	459	10	0,0596

Cantón Distrito	Cocaína eventos	Cocaína kg	Crack eventos	Crack piedras	Marihuana eventos	Marihuana kg
TURRUBARES	3	0,001	0	0	12	0,0521
SAN PABLO	2	0,0005	0	0	6	0,0341
SAN PEDRO	0	0	0	0	0	0,0000
SAN JUAN DE MATA	1	0,0005	0	0	5	0,0171
SAN LUIS	0	0	0	0	1	0,0010
CARARA	0	0	0	0	0	0,0000
DOTA	0	0	0	0	4	0,0030
SANTA MARÍA	0	0	0	0	3	0,0020
JARDÍN	0	0	0	0	0	0,0000
COPEY	0	0	0	0	1	0,0010
CURRIDABAT	3	0,00125	7	88	28	0,0627
CURRIDABAT	1	0,0005	3	31	16	0,0317
GRANADILLA	1	0,00025	3	42	4	0,0065
SÁNCHEZ	0	0	0	0	4	0,0045
TIRRASES	1	0,0005	1	15	4	0,0200
PEREZ ZELEDON	2	0,0005	12	48	43	0,0466
SAN ISIDRO DE EL GENERAL	1	0,00025	9	25	23	0,0281
EL GENERAL	0	0	0	0	1	0,0005
DANIEL FLORES	0	0	0	0	13	0,0105
RIVAS	0	0	0	0	2	0,0035
SAN PEDRO	0	0	3	23	0	0,0000
PLATANARES	0	0	0	0	1	0,0025
PEJIBAYE	0	0	0	0	0	0,0000
CAJÓN	0	0	0	0	2	0,0010
BARÚ	0	0	0	0	1	0,0005
RÍO NUEVO	1	0,00025	0	0	0	0,0000
PÁRAMO	0	0	0	0	0	0,0000
LEON CORTES CASTRO	0	0	1	4	8	0,0036
SAN PABLO	0	0	1	4	8	0,0036
SAN ANDRÉS	0	0	0	0	0	0,0000
LLANO BONITO	0	0	0	0	0	0,0000
SAN ISIDRO	0	0	0	0	0	0,0000
SANTA CRUZ	0	0	0	0	0	0,0000
SAN ANTONIO	0	0	0	0	0	0,0000
Costa Pacífica	1	771,00	0,00	0,00	1,00	44,01
Costa Atlántica	0	0,00	0,00	0,00	0	0,00
No indica	0	0	0	0	0	0

Fuente: Policía de Control de Drogas (PCD) Ministerio de Seguridad Pública, Oficina de Planes y Operaciones (OIJ), Policías Municipales



Procesado por:

Carlos García Vargas

Estadístico

cgarcía@icd.go.cr

Editado por :

Beatriz Murillo Paz

bmurillo@icd.go.cr

©2020

Unidad de Información y Estadística Nacional sobre
Drogas / Observatorio Costarricense sobre Drogas

arodriguez@icd.go.cr

Más información en

<http://www.icd.go.cr>

