

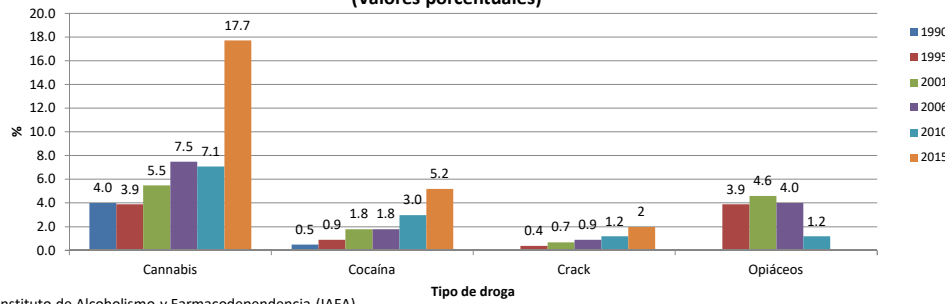
Costa Rica

Prevalencia estimada de consumo de drogas por la población general de 12 a 70 años, según tipo de droga por año de realización de la encuesta respectiva 1990, 1995, 2001, 2006 y 2010 (Valores porcentuales)

Prevalencia Registrada y Tipo de Droga	Año del estudio					
	1990	1995	2001	2006	2010	2015
Prevalencia de VIDA						
Tabaco	33.4	35.3	30.0	31.4	24.8	37.6
Alcohol	66.1	62.2	54.3	51.2	38.1	63.3
Cannabis	4.0	3.9	5.5	7.5	7.1	17.7
Cocaína	0.5	0.9	1.8	1.8	3.0	5.2
Crack	n.d.	0.4	0.7	0.9	1.2	2.0
Opiáceos	n.d.	3.9	4.6	4.0	1.2	2.0
Prevalencia del último AÑO						
Tabaco	19.3	18.3	17.2	16.4	15.1	14.0
Alcohol	39.3	40.3	39.0	36.0	24.2	41.6
Cannabis	0.5	0.6	1.3	1.0	2.6	4.8
Cocaína	0.2	0.3	0.4	0.2	0.8	1.1
Crack	n.d.	0.3	0.3	0.2	0.3	0.3
Opiáceos	n.d.	3.4	3.8	2.7	0.6	1.1
Prevalencia del último MES						
Tabaco	18.7	17.5	15.7	14.8	13.4	10.5
Alcohol	27.5	24.8	27.0	24.3	20.5	27.9
Cannabis	0.4	0.3	0.4	0.6	2.0	3.2
Cocaína	0.1	0.1	0.2	0.1	0.6	0.4
Crack	n.d.	0.2	0.1	0.1	0.2	0.2
Opiáceos	n.d.	2.3	2.4	1.5	0.5	0.5

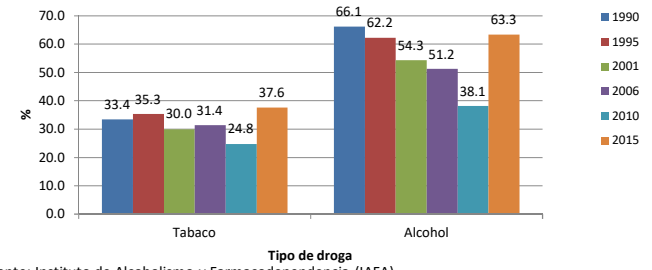
Fuente: Instituto de Alcoholismo y Farmacodependencia (IAFA). n.d. : no hay datos

Costa Rica
Prevalencia de vida estimada de consumo de drogas por la población general de 12 a 70 años, según tipo de droga por año de realización de la encuesta respectiva 1990, 1995, 2001, 2006, 2010 y 2015 (Valores porcentuales)



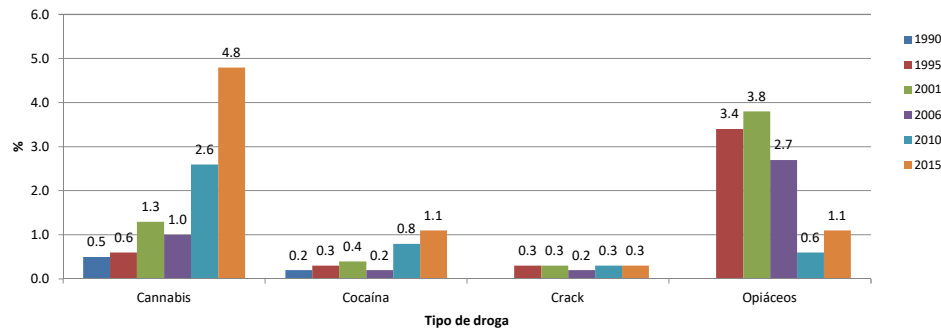
Fuente: Instituto de Alcoholismo y Farmacodependencia (IAFA).

Costa Rica
Prevalencia de vida estimada de consumo de alcohol y tabaco por la población general de 12 a 70 años, por año de realización de la encuesta respectiva 1990, 1995, 2001, 2006, 2010 y 2015 (Valores porcentuales)



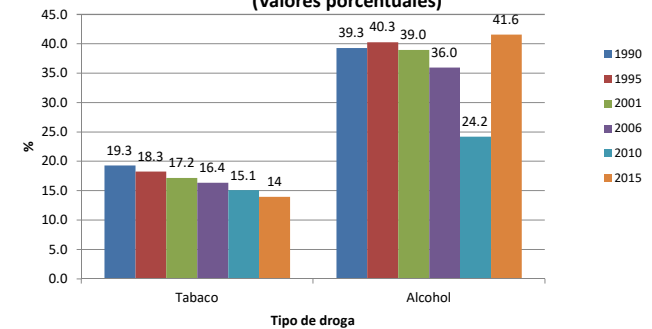
Fuente: Instituto de Alcoholismo y Farmacodependencia (IAFA).

Costa Rica
Prevalencia de último año estimada de consumo de drogas por la población general de 12 a 70 años, según tipo de droga por año de realización de la encuesta respectiva 1990, 1995, 2001, 2006, 2010 y 2015 (Valores porcentuales)



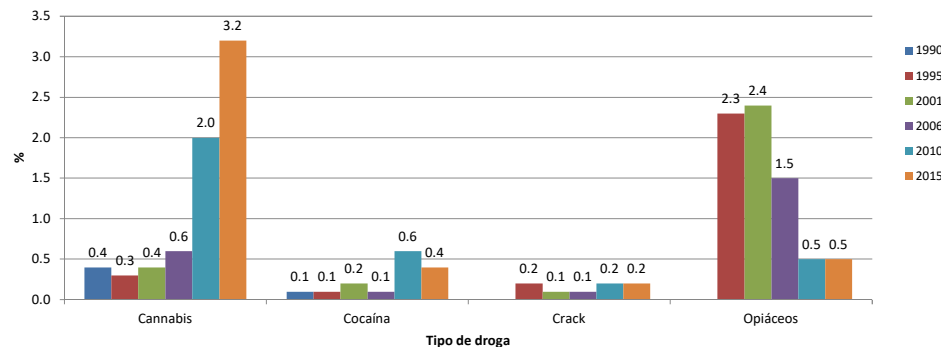
Fuente: Instituto de Alcoholismo y Farmacodependencia (IAFA).

Costa Rica
Prevalencia de último año estimada de consumo de alcohol y tabaco por la población general de 12 a 70 años, por año de realización de la encuesta respectiva 1990, 1995, 2001, 2006, 2010 y 2015 (Valores porcentuales)



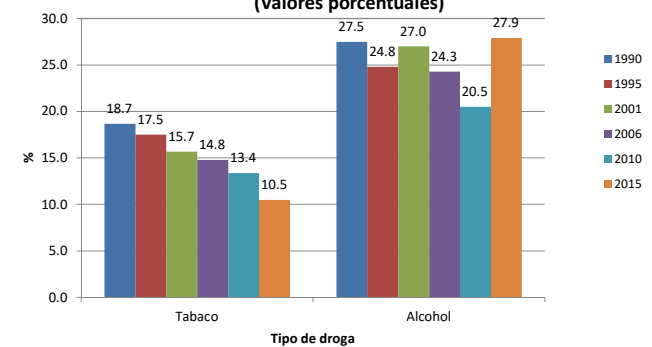
Fuente: Instituto de Alcoholismo y Farmacodependencia (IAFA).

Costa Rica
Prevalencia de último mes estimada de consumo de drogas por la población general de 12 a 70 años, según tipo de droga por año de realización de la encuesta respectiva 1990, 1995, 2001, 2006 y 2010 (Valores porcentuales)



Fuente: Instituto de Alcoholismo y Farmacodependencia (IAFA).

Costa Rica
Prevalencia de último mes estimada de consumo de alcohol y tabaco por la población general de 12 a 70 años, por año de realización de la encuesta respectiva 1990, 1995, 2001, 2006 y 2010 (Valores porcentuales)



Fuente: Instituto de Alcoholismo y Farmacodependencia (IAFA).